

Índice de Vendas do Comércio a Retalho – Produtos Alimentares – agosto 2025

Publicado em: 23 de Setembro, 2025

Em agosto, a compra de produtos alimentares nas grandes superfícies comerciais nos Açores apresentou variações mensais homólogas positivas de 7,44% a preços constantes e de 10,90% a preços correntes.

O índice de vendas do comércio a retalho de produtos alimentares (IVCR-PA) registou em agosto, a preços constantes (valores brutos, deflacionados), uma variação mensal homóloga positiva de 7,44% e uma variação trimestral homóloga positiva de 8,72%.

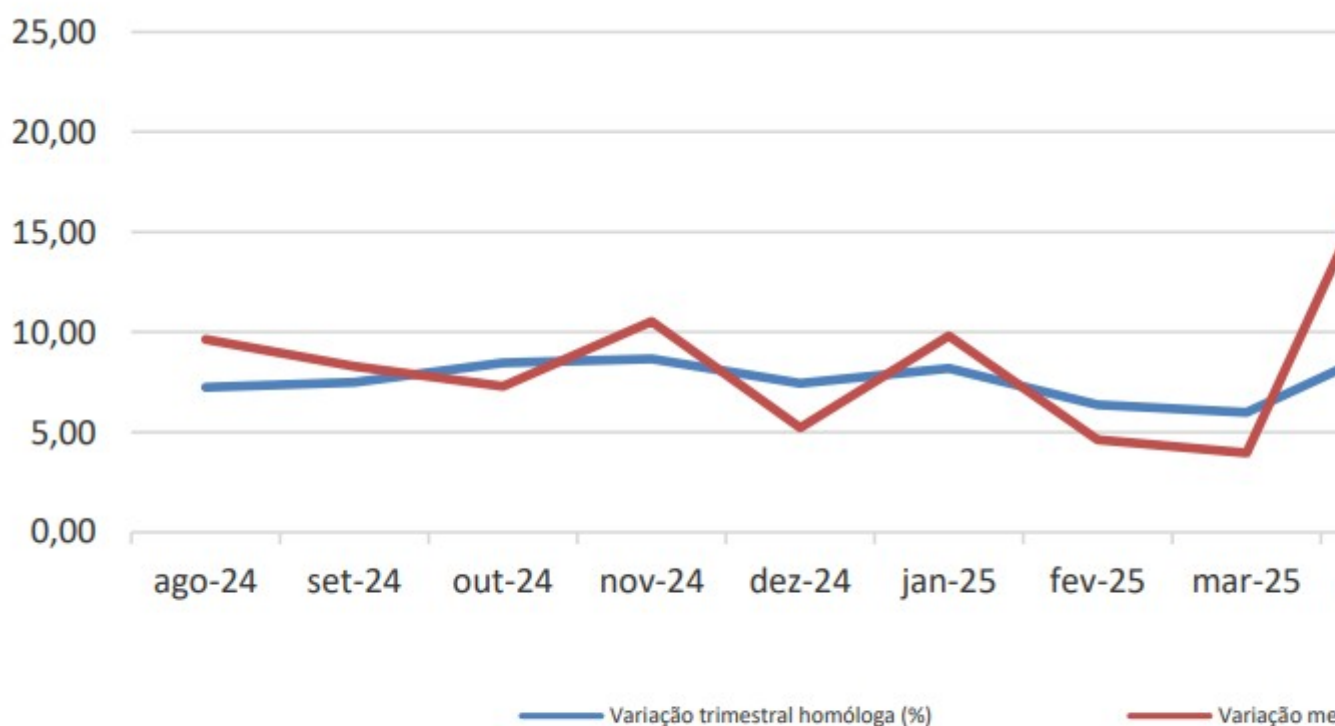
Quadro 1 – IVCR-PA a preços constantes (valores brutos, deflacionados)

	ago-24	set-24	out-24	nov-24	dez-24	jan-25	fev-25	ma
Varição trimestral homóloga (%)	7,24	7,50	8,47	8,67	7,45	8,18	6,38	
Varição mensal (%)	6,52	-13,17	-2,69	-2,38	24,20	-26,16	-2,21	
Varição mensal homóloga (%)	9,64	8,29	7,28	10,53	5,22	9,81	4,63	
Var. média últimos 12 meses (%)	5,24	5,84	6,61	7,31	7,18	7,56	7,36	
IVCR-PA	164,291	142,657	138,815	135,518	168,315	124,287	121,541	14

Fonte: INE – Inquérito ao Volume de Negócios e Emprego – Comércio a Retalho

Base 2015= 100

Figura 1 – Variação mensal e trimestral homóloga do IVCR-PA a preços constantes (valores brutos, deflacionados)



Fonte: INE – Inquérito ao Volume de Negócios e Emprego – Comércio a Retalho

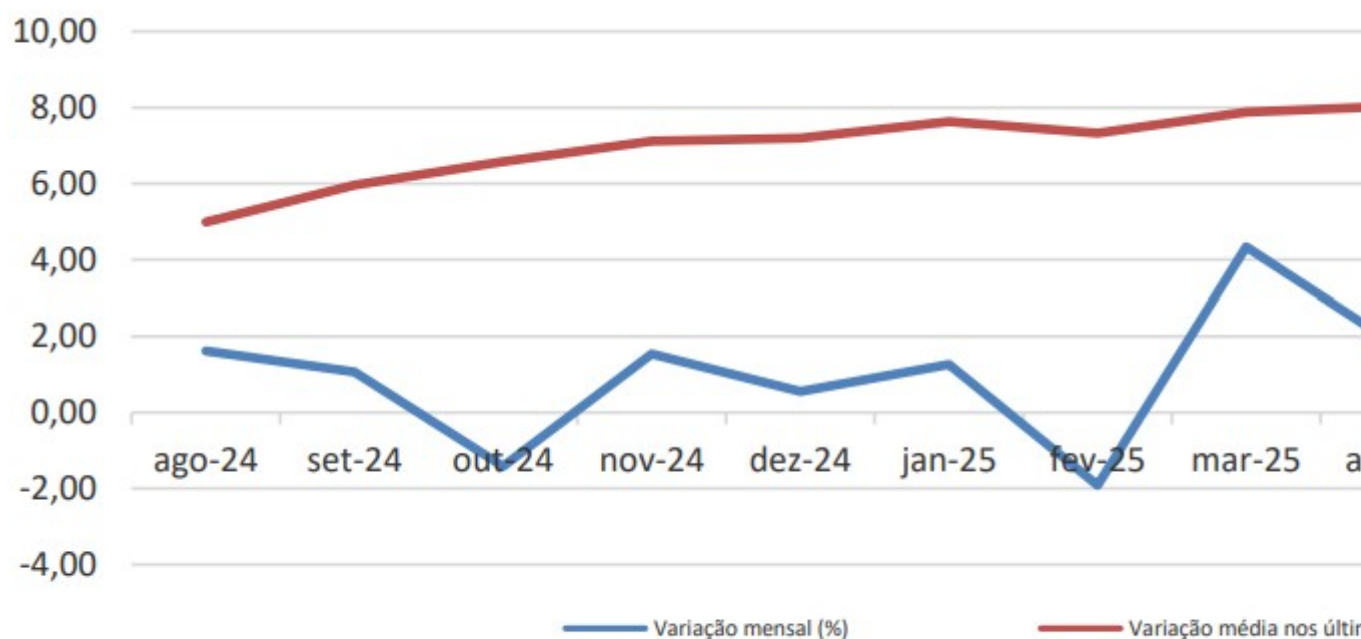
A preços constantes (corrigidos dos efeitos calendário e sazonalidade, deflacionados), verificou-se um acréscimo de 9,14% relativamente à variação média nos últimos 12 meses e um decréscimo de 0,83% em relação à variação mensal.

Quadro 2 – IVCR-PA a preços constantes (valores corrigidos dos efeitos calendário e sazonalidade, deflacionados)

	ago-24	set-24	out-24	nov-24	dez-24	jan-25	fev-25	mar-25
Variação trimestral homóloga (%)	6,29	7,81	8,41	8,77	7,77	8,41	7,35	
Variação mensal (%)	1,62	1,06	-1,42	1,55	0,55	1,27	-1,92	
Variação mensal homóloga (%)	6,90	10,78	7,59	7,99	7,72	9,53	4,87	
Var. média últimos 12 meses (%)	4,99	5,95	6,57	7,12	7,19	7,63	7,32	
IVCR-PA	141,332	142,835	140,808	142,984	143,767	145,593	142,804	144,141

Fonte: INE – Inquérito ao Volume de Negócios e Emprego – Comércio a Retalho
Base 2015= 100

Figura 2 – Variação mensal e variação média nos últimos 12 meses do IVCR-PA a preços constantes (valores corrigidos dos efeitos calendário e sazonalidade, deflacionados)



Fonte: INE – Inquérito ao Volume de Negócios e Emprego – Comércio a Retalho

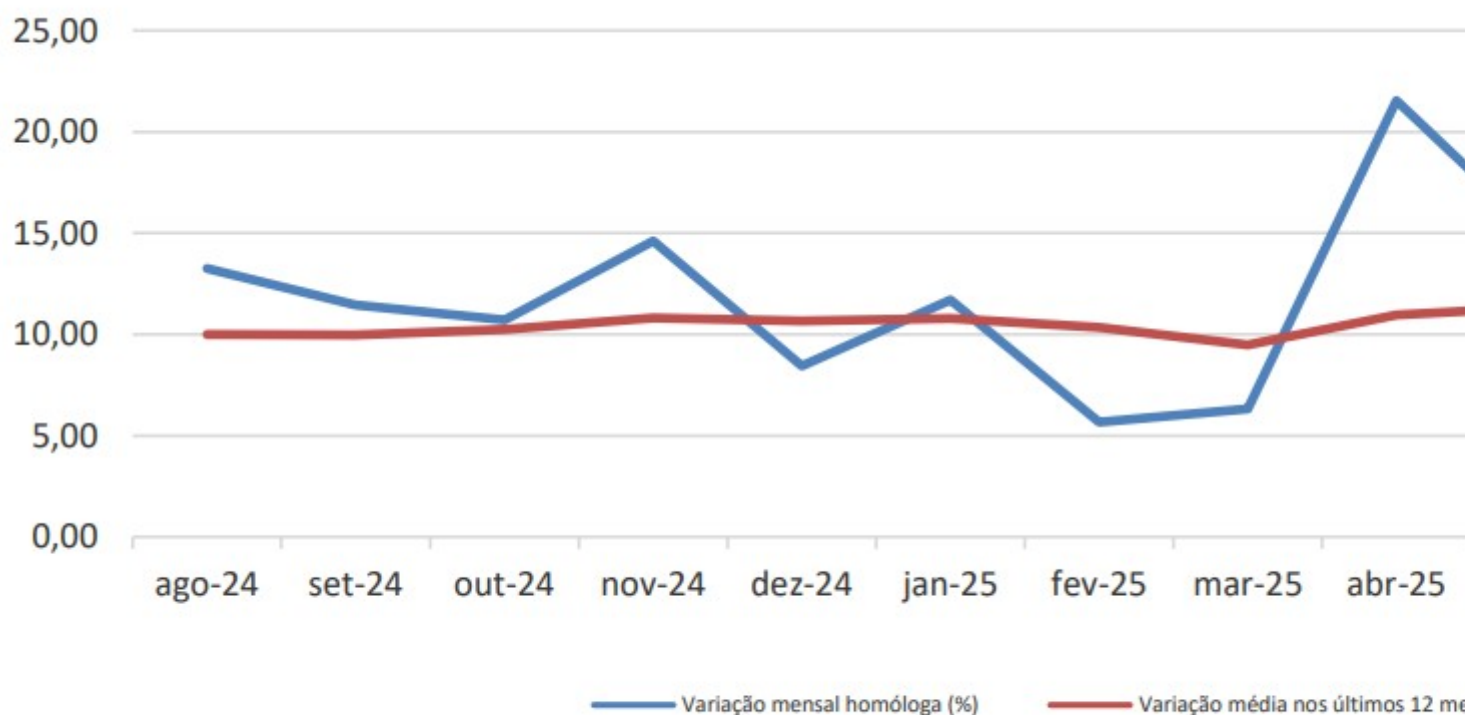
A variação mensal homóloga do IVCR-PA, a preços correntes (valores brutos), apresentou uma variação positiva de 10,90%, e a variação média nos últimos 12 meses um acréscimo de 11,60%.

Quadro 3 – IVCR-PA a preços correntes (valores brutos)

	ago-24	set-24	out-24	nov-24	dez-24	jan-25	fev-25	mar-25
Variação trimestral homóloga (%)	10,68	10,83	11,87	12,21	11,00	11,30	8,57	
Variação mensal (%)	6,64	-12,76	-1,70	-2,84	22,72	-24,94	-2,47	
Variação mensal homóloga (%)	13,25	11,46	10,72	14,61	8,45	11,71	5,67	
Var. média últimos 12 meses (%)	10,00	9,97	10,24	10,81	10,66	10,79	10,33	
IVCR-PA	212,352	185,255	182,105	176,926	217,129	162,978	158,947	182,105

Fonte: INE – Inquérito ao Volume de Negócios e Emprego – Comércio a Retalho
Base 2015= 100

Figura 3 – Variação mensal homóloga e variação média nos últimos 12 meses do IVCR-PA a preços correntes (valores brutos)



Fonte: INE – Inquérito ao Volume de Negócios e Emprego – Comércio a Retalho

Nota metodológica

O Serviço Regional de Estatística dos Açores (SREA) iniciou a publicação das séries de Índices de Vendas do Comércio a Retalho de Produtos Alimentares (BASE 2011=100) com os resultados referentes a julho de 2013. A partir da divulgação do mês de julho de 2021, e com o objetivo de ajustamento a nível nacional, a base de cálculo passou a ser a do ano de 2015, ou seja, Base 2015=100. Esta alteração não implica qualquer modificação das taxas de variação a preços constantes (valores brutos) e a preços correntes, mas apenas nos valores dos índices.

Os índices de volume de negócios no comércio a retalho (produtos alimentares) têm por objetivo mostrar a evolução do mercado do comércio a retalho naquele setor. Os índices são obtidos tendo por base o Inquérito Mensal ao Volume de Negócios e Emprego no Comércio a Retalho (IVNE-CR), realizado por via eletrónica, junto de unidades estatísticas selecionadas a partir de empresas sediadas na Região Autónoma dos Açores, nomeadamente detentoras de grandes superfícies comerciais.

O ajustamento dos efeitos de calendário e sazonalidade é efetuado com modelos probabilísticos do tipo "Autoregressive Integrated Moving Average" (ARIMA). Este ajustamento do IVCR-PA a preços constantes pressupõe que se mantenha relativamente estável a influência deste tipo de efeitos sobre as séries brutas (Quadro 2 e Figura 2). Eventuais alterações, em meses anteriores, dever-se-ão a reajustamentos ocorridos durante o processo de tratamento do efeito calendário e sazonalidade.