

# Pesca – agosto 2025

Publicado em: 16 de Setembro, 2025

Em agosto, nos Açores, foram descarregados em lota 3 243,5 toneladas de pescado (tvh: +156,3%), com um valor total de 8,2 milhões de euros (tvh: +72,9%).

No mês de agosto de 2025, nos Açores, foram descarregadas em lota 3 243,5 toneladas de pescado (não inclui pescado rejeitado nem caldeirada, nem algas não destinadas a consumo humano) com um valor total de 8,2 milhões de euros.

Em termos de variação, o volume de pescado descarregado em lota teve um acréscimo de 156,3% relativamente ao mesmo mês do ano passado e diminuiu 5,3% em relação ao mês anterior.

Relativamente ao valor do pescado descarregado em lota, verificou-se uma variação homóloga mensal positiva de 72,9% e uma variação negativa face ao mês anterior de 15,9%.

Quadro 1 – Volume e valor do pescado descarregado em lota nos Açores, por ilha, no mês de agosto de 2025

	Peixes		Moluscos		Cru
	Kg	Euros	Kg	Euros	Kg
<b>Açores</b>	<b>3 213 458</b>	<b>7 604 967</b>	<b>27 872</b>	<b>528 416</b>	<b>2 21</b>
Santa Maria	141 289	273 293	-	-	
São Miguel	809 240	2 221 216	3 824	66 966	2
Terceira	75 630	506 045	3 042	46 422	1 81
Graciosa	13 343	233 298	5 863	77 807	2
São Jorge	414 918	719 148	4 883	109 157	
Pico	1 139 450	2 199 026	7 474	170 344	33
Faial	610 378	1 310 789	2 592	53 593	1
Flores	7 552	111 048	102	2 128	
Corvo	1 657	31 102	92	2 000	

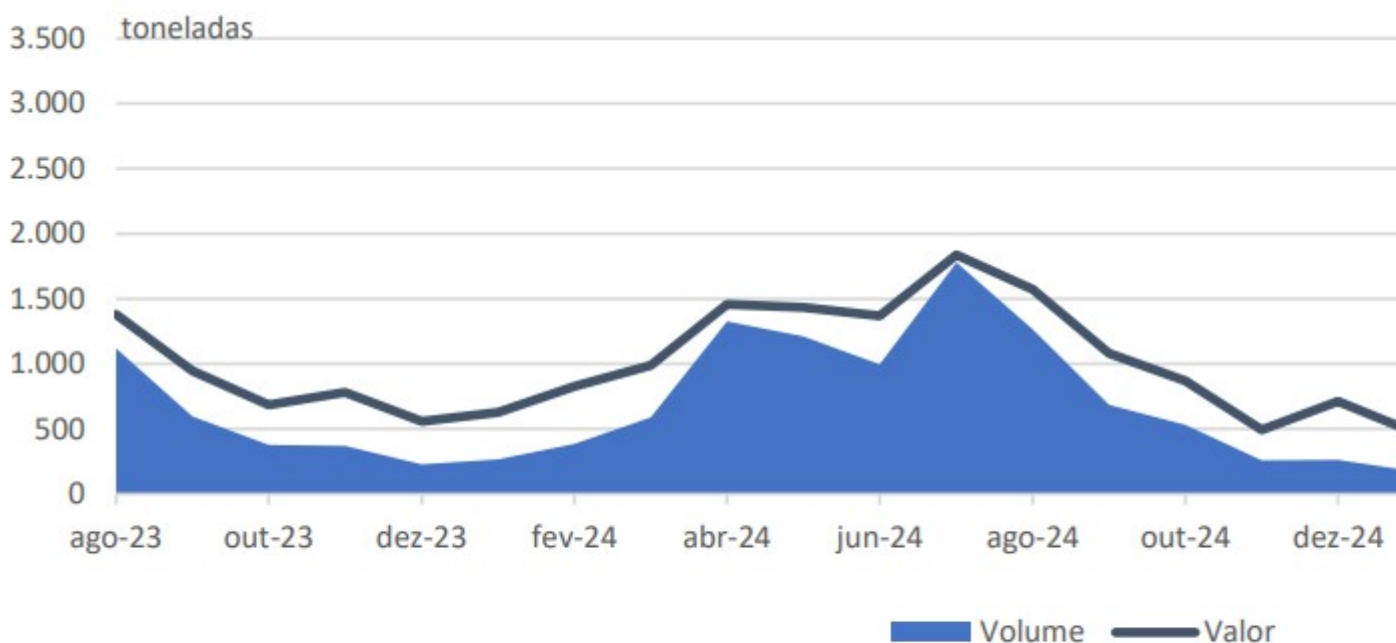
**Fonte:** Lotaçor – Serviço de Lotas dos Açores, S.A.

**Nota:** Não inclui pescado rejeitado nem caldeirada, nem algas não destinadas a consumo humano.

As descargas mais significativas em lota, em volume e valor, foram as de peixe, com 3 213,5 toneladas (99,1% do total em volume e 93,2% do total em valor), seguindo-se as descargas de moluscos, com 27,9 toneladas (0,9% do total em volume e 6,5% do total em valor), e as descargas de crustáceos, com 2,2 toneladas (0,1% do total em volume e 0,3% do total em valor).

As maiores descargas em volume foram efetuadas na ilha do Pico (35,4%), com 29,1% do valor total das vendas, seguindo-se as ilhas São Miguel (25,1% do total em volume e 28,1% do total em valor), Faial (18,9% do total em volume e 16,7% do total em valor), São Jorge (12,9% do total em volume e 10,2% do total em valor), Santa Maria (4,4% do total em volume e 3,3% do total em valor), Terceira (2,5% do total em volume e 7,0% do total em valor), Graciosa (0,6% do total em volume e 3,8% do total em valor), Flores (0,2% do total em volume e 1,4% do total em valor) e Corvo (0,1% do total em volume e 0,4% do total em valor).

Figura 1 – Volume e valor do pescado descarregado em lota nos Açores

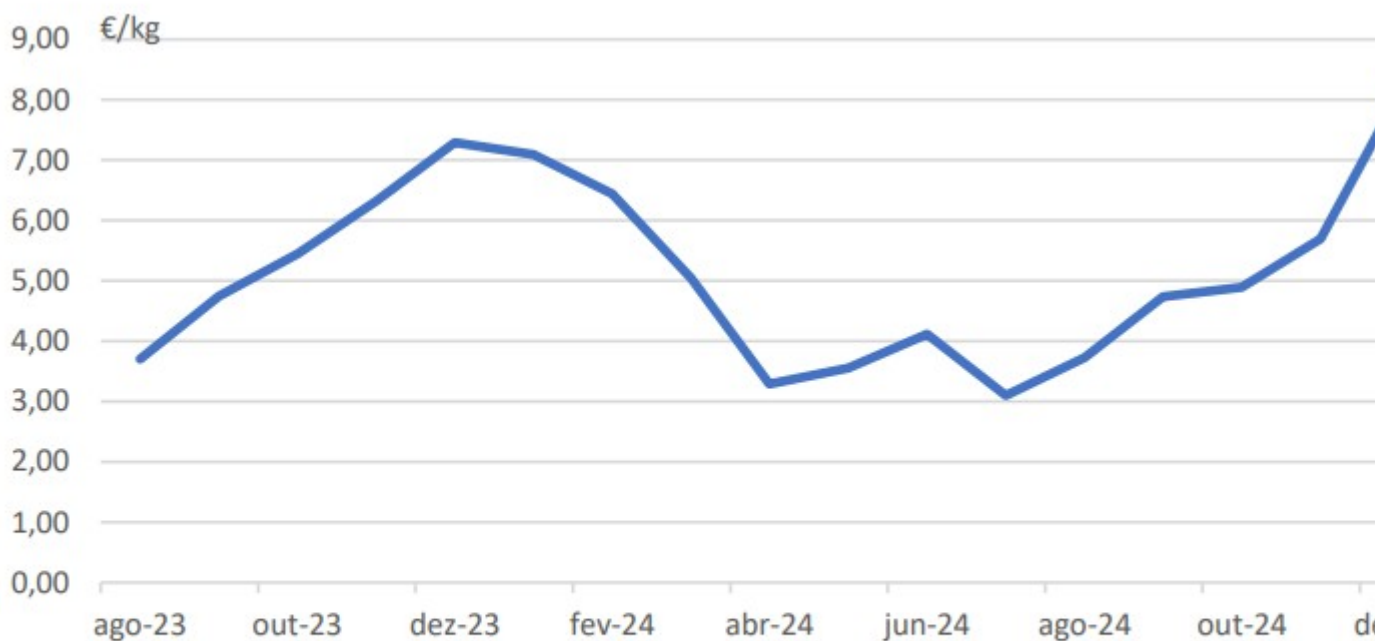


**Fonte:** Lotaçor – Serviço de Lotas dos Açores, S.A.

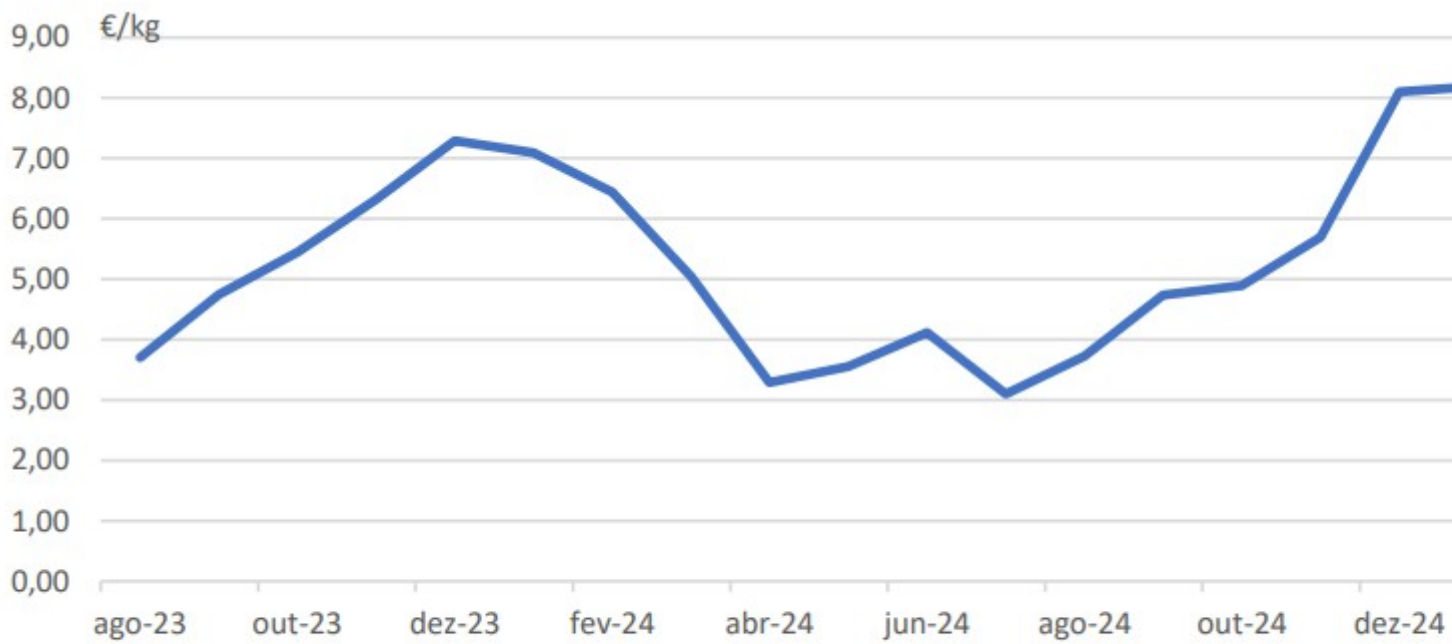
A ilha do Corvo apresentou o preço médio do pescado descarregado mais elevado (18,92 €/kg), valor consideravelmente superior à média regional (2,52 €/kg), seguindo-se as ilhas Graciosa (16,24 €/kg), Flores (14,79 €/kg), Terceira (7,10 €/kg), São Miguel (2,82 €/kg), Faial (2,23 €/kg), Pico (2,07 €/kg), São Jorge (1,97 €/kg) e Santa Maria (1,93 €/kg).

Nos Açores, o preço médio do pescado descarregado, em agosto, diminuiu 32,5% face ao mesmo mês do ano anterior, para 2,52 €/kg, e diminuiu 11,2% em relação ao mês anterior.

Figura 2 – Preço médio do pescado descarregado em lota nos Açores



**Fonte:** Lotaçor – Serviço de Lotas dos Açores, S.A.



**Fonte:** Lotaçor – Serviço de Lotas dos Açores, S.A.

**Fonte:** LOTAÇOR – SERVIÇO DE LOTAS DOS AÇORES, S.A.

**Nota:** Não inclui pescado rejeitado nem caldeirada, nem algas não destinadas a consumo humano.