

# Movimento de Passageiros Aéreos – julho 2025

Publicado em: 12 de Agosto, 2025

Em julho de 2025 desembarcaram nos aeroportos dos Açores 309 225 passageiros, verificando-se uma variação positiva de 1,7% em relação ao mesmo mês do ano anterior.

No mês de julho de 2025 desembarcaram 309 225 passageiros nos aeroportos dos Açores, verificando-se um acréscimo homólogo de 1,7%. Nos voos interilhas desembarcaram 139 316 passageiros (acrécimo homólogo de 3,8%), nos voos territoriais 113 312 passageiros (acrécimo homólogo de 1,6%) e nos voos internacionais 56 597 passageiros (decrécimo homólogo de 2,9%).

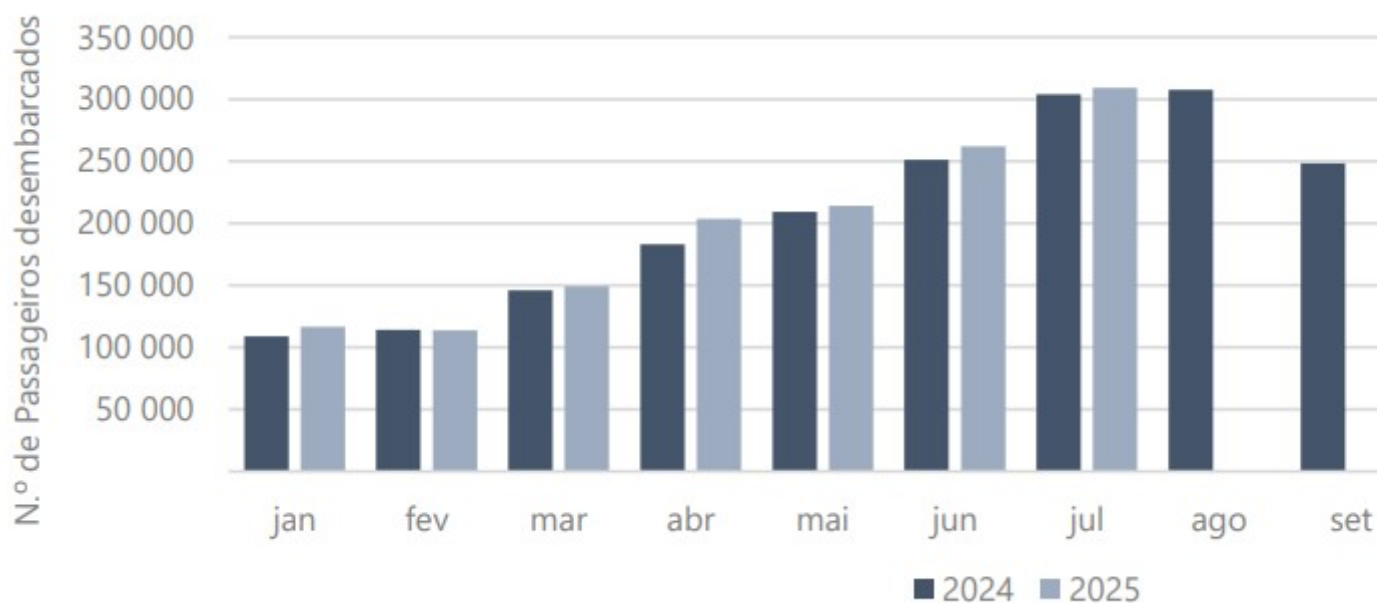
O número de passageiros embarcados, nos aeroportos dos Açores, atingiu os 291 373 no mês de julho, verificando-se um acréscimo homólogo de 1,4%. Nos voos interilhas embarcaram 139 312 passageiros (acrécimo homólogo de 3,8%), nos voos territoriais 100 922 passageiros (acrécimo homólogo de 2,0%) e nos voos internacionais 51 139 passageiros (decrécimo homólogo de 5,4%).

Quadro 1 – Movimento de passageiros nos aeroportos dos Açores, por tipo de voo

		jan	fev	mar	abr	mai	jun	jul	ago
<b>Embarcados</b>	<b>2024</b>	<b>110 160</b>	<b>114 316</b>	<b>143 312</b>	<b>175 003</b>	<b>208 061</b>	<b>243 263</b>	<b>287 230</b>	<b>317 288</b>
	<b>2025</b>	<b>118 698</b>	<b>112 260</b>	<b>147 338</b>	<b>197 722</b>	<b>210 075</b>	<b>253 186</b>	<b>291 373</b>	
<b>Interilhas</b>	2024	48 386	48 937	60 524	70 412	87 579	103 585	134 196	144 147
	2025	49 565	47 556	61 520	78 836	87 263	115 679	139 312	
<b>Territorial</b>	2024	51 942	57 364	68 358	84 204	92 909	98 358	98 980	114 236
	2025	57 007	55 633	71 968	92 752	93 282	98 018	100 922	
<b>Internacional</b>	2024	9 832	8 015	14 430	20 387	27 573	41 320	54 054	58 905
	2025	12 126	9 071	13 850	26 134	29 530	39 489	51 139	
<b>Desembarcados</b>	<b>2024</b>	<b>108 818</b>	<b>114 338</b>	<b>146 079</b>	<b>182 997</b>	<b>209 208</b>	<b>251 267</b>	<b>303 985</b>	<b>307 520</b>
	<b>2025</b>	<b>116 533</b>	<b>113 593</b>	<b>149 413</b>	<b>203 733</b>	<b>214 033</b>	<b>261 985</b>	<b>309 225</b>	
<b>Interilhas</b>	2024	48 354	49 020	60 600	70 262	87 507	103 280	134 233	143 720
	2025	49 277	47 489	61 551	78 587	87 100	116 057	139 316	
<b>Territorial</b>	2024	51 622	55 715	70 259	89 857	91 866	98 724	111 488	110 254
	2025	56 636	54 665	72 986	95 853	93 135	100 337	113 312	
<b>Internacional</b>	2024	8 842	9 603	15 220	22 878	29 835	49 263	58 264	53 546
	2025	10 620	11 439	14 876	29 293	33 798	45 591	56 597	

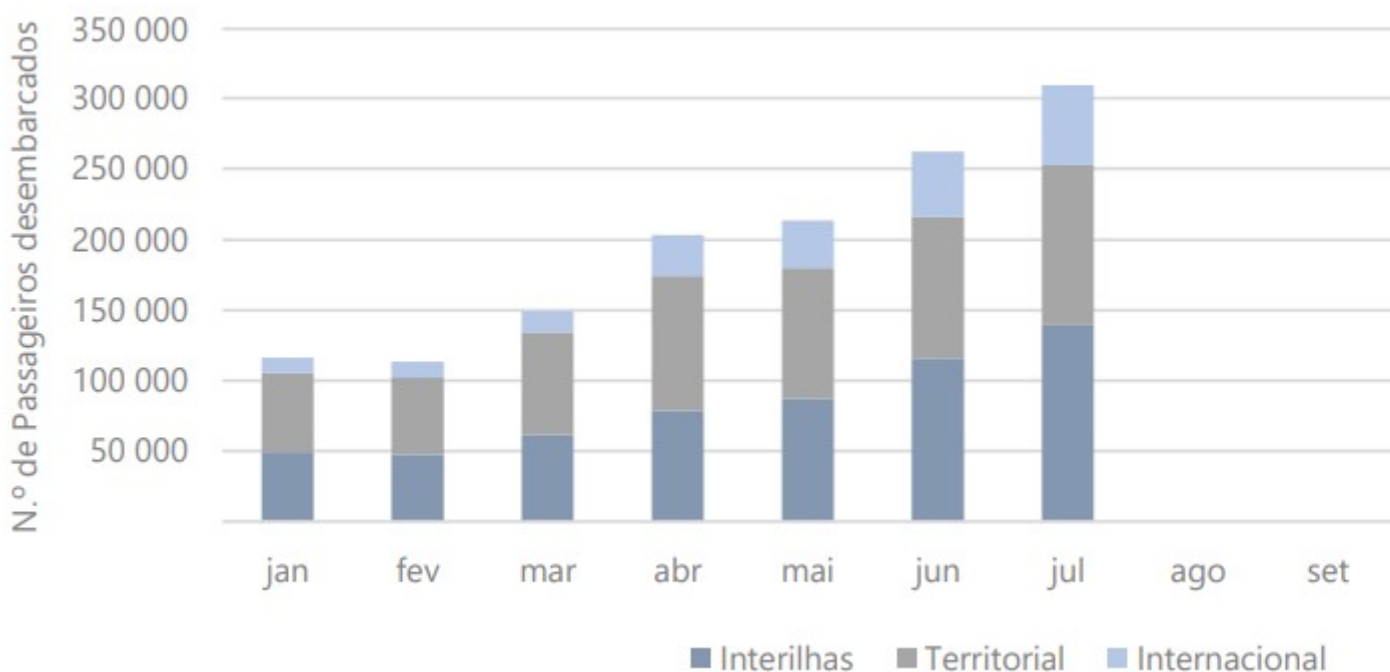
Fonte: ANA - Aeroportos de Portugal, SA. (Direção dos Aeroportos dos Açores); ACL - Aerogare Civil das Lajes

Figura 1 – Desembarque de passageiros nos aeroportos dos Açores



Nos aeroportos dos Açores, em julho, os passageiros desembarcados verificaram-se com maior intensidade em voos interilhas (45,1% do total de passageiros desembarcados), seguindo-se os desembarcados em voos territoriais (36,6%) e os desembarcados em voos internacionais (18,3%).

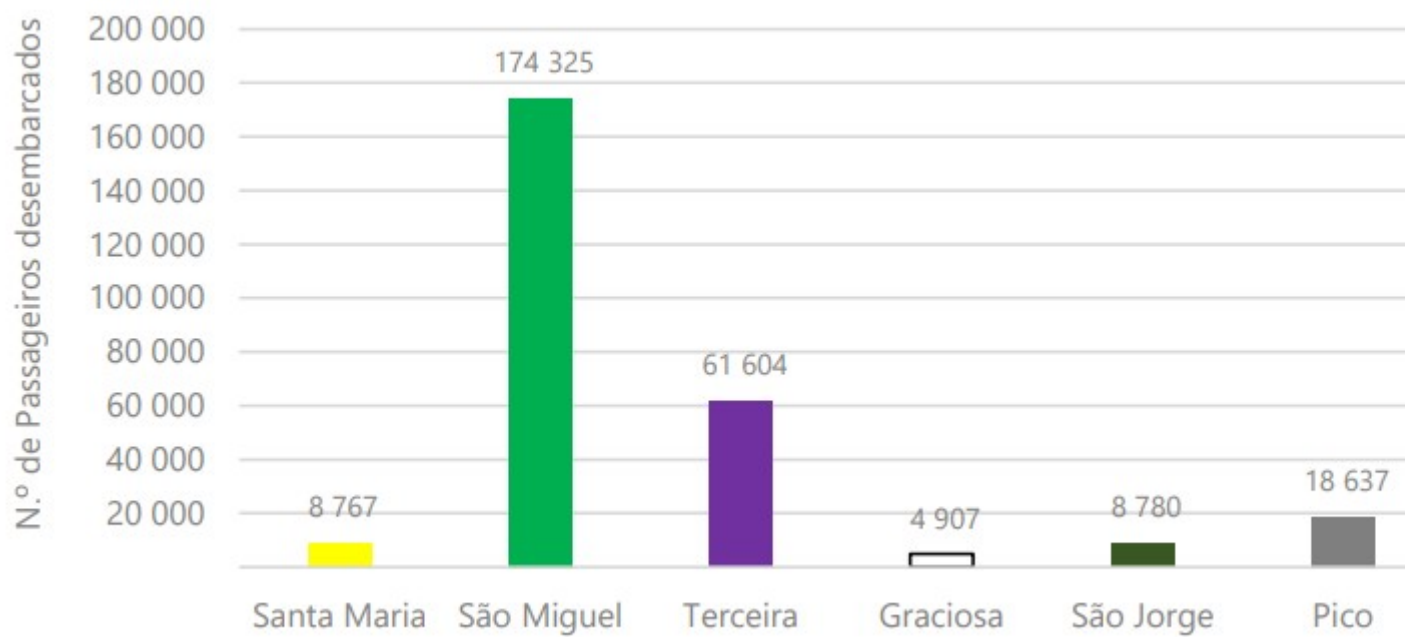
Figura 2 – Desembarque de passageiros nos aeroportos dos Açores, por tipo de voo – 2025



Por ilha, excetuando Graciosa (-2,9%) e Santa Maria (-0,6%), todas apresentaram variação homóloga mensal positiva no desembarque de passageiros aéreos: São Jorge (12,0%), Flores (5,4%), Corvo (3,8%), Pico (3,1%), Faial (2,3%), Terceira (1,3%) e São Miguel (1,2%).

Neste mês, a ilha de São Miguel, com 174 325 passageiros desembarcados, concentrou 56,4% do total de passageiros desembarcados nos aeroportos dos Açores, seguindo-se as ilhas Terceira, com 61 604 passageiros desembarcados (19,9% do total), Faial, com 21 679 passageiros desembarcados (7,0% do total), e Pico, com 18 637 passageiros desembarcados (6,0% do total).

Figura 3 – Desembarque de passageiros aéreos, por ilha, no mês de referência



Quadro 2 – Passageiros aéreos desembarcados por ilha

# Movimento de Passageiros Aéreos – Junho 2025

		jan	fev	mar	abr	mai	jun	jul	ago	set
<b>Açores</b>	2024	108 818	114 338	146 079	182 997	209 208	251 267	303 985	307 520	240 110
	2025	116 533	113 593	149 413	203 733	214 033	261 985	309 225		
<b>Santa Maria</b>	2024	3 445	3 504	4 089	5 072	5 138	6 063	8 821	8 689	
	2025	3 546	3 323	3 764	4 608	4 907	6 582	8 767		
<b>São Miguel</b>	2024	61 655	65 593	85 646	112 349	124 800	148 730	172 181	174 206	140 110
	2025	67 206	65 619	86 905	125 835	129 320	150 351	174 325		
<b>Terceira</b>	2024	26 159	28 341	34 397	36 295	42 030	50 023	60 820	63 671	40 110
	2025	27 716	28 165	35 370	40 293	42 415	53 347	61 604		
<b>Graciosa</b>	2024	2 132	2 051	2 546	2 606	2 804	3 556	5 051	4 745	
	2025	2 261	2 328	2 315	2 819	3 110	3 807	4 907		
<b>São Jorge</b>	2024	2 810	2 540	2 932	3 899	4 884	5 503	7 836	7 661	
	2025	2 810	2 406	3 309	4 280	4 578	6 095	8 780		
<b>Pico</b>	2024	4 132	4 223	5 390	8 670	10 108	13 565	18 084	17 184	10 110
	2025	3 627	3 724	6 218	9 600	10 476	14 733	18 637		
<b>Faial</b>	2024	6 444	6 219	8 518	10 114	13 568	16 154	21 191	21 371	10 110
	2025	7 457	6 266	9 073	11 380	13 405	18 540	21 679		
<b>Flores</b>	2024	1 715	1 568	2 201	3 612	5 401	7 097	9 128	9 186	
	2025	1 632	1 503	2 078	4 378	5 375	7 837	9 620		
<b>Corvo</b>	2024	326	299	360	380	475	576	873	807	
	2025	278	259	381	540	447	693	906		

Fonte: ANA - Aeroportos de Portugal, SA. (Direção dos Aeroportos dos Açores); ACL - Aerogare Civil das Lajes; SA -