

# Atividade Turística – junho 2025

Publicado em: 31 de Julho, 2025

Nos Açores, no mês de junho, no conjunto da hotelaria, alojamento local e turismo no espaço rural registaram-se 516,5 mil dormidas, representando um acréscimo homólogo de 3,2%.

## Panorama Geral

Em junho, no conjunto dos estabelecimentos de alojamento turístico (hotelaria, alojamento local e turismo no espaço rural) dos Açores registaram-se 516,5 mil dormidas, valor superior em 3,2% ao registado no mês homólogo.

Quadro 1 – Hotelaria, alojamento local e turismo no espaço rural – Resultados gerais

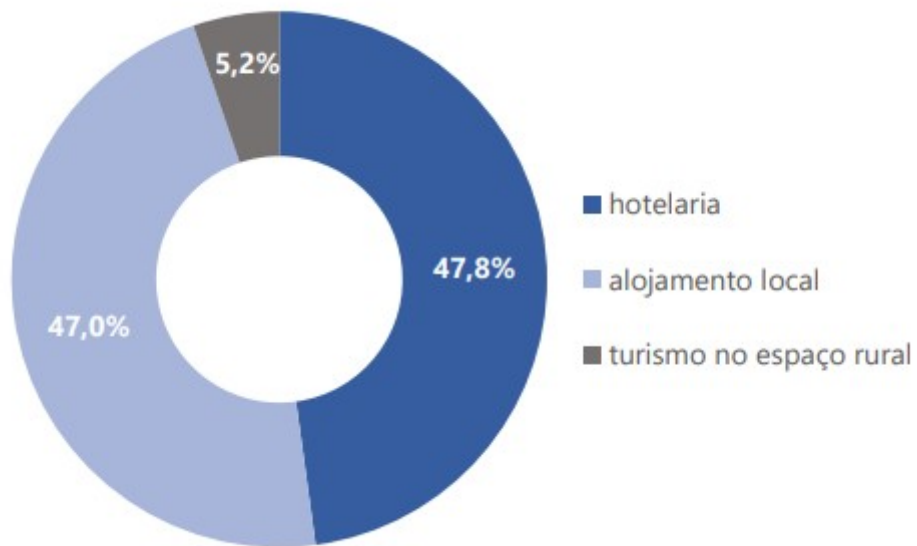
	jun-25		jan-24
	valor	Tvh (%)	valor
<b>Dormidas (unidades)</b>	<b>516 455</b>	<b>3,2</b>	<b>1 908 990</b>
Residentes em Portugal	131 823	-6,0	689 534
Residentes no Estrangeiro	384 632	6,8	1 219 456
<b>Hóspedes (unidades)</b>	<b>151 581</b>	<b>1,4</b>	<b>595 830</b>
<b>Estada média (n.º noites)</b>	<b>3,41</b>	<b>1,8</b>	<b>3,20</b>

Nota: Resultados provisórios de janeiro a maio e preliminares de junho.

O mercado nacional (residentes em Portugal) registou 131,8 mil dormidas (25,5% do total), correspondendo a uma diminuição de 6,0%, face ao mesmo mês do ano anterior, enquanto as dormidas dos mercados externos (residentes no estrangeiro) foram 384,6 mil (74,5% do total), registando um aumento, em termos homólogos, de 6,8%. Relativamente ao número de hóspedes, este foi de 151,6 mil, apresentando uma taxa de variação homóloga positiva de 1,4%. A estada média situou-se nas 3,41 noites, com um aumento, em termos homólogos, de 1,8%.

Considerando o conjunto dos estabelecimentos de alojamento turístico, a hotelaria concentrou 47,8% da totalidade de dormidas (247,0 mil dormidas), seguindo-se o alojamento local com 47,0% (242,5 mil dormidas) e o turismo no espaço rural com 5,2% (26,9 mil dormidas).

Figura 1 – Peso das dormidas no conjunto dos estabelecimentos de alojamento turístico (junho de 2025)



Analisando os principais mercados externos (residentes no estrangeiro), em junho, os Estados Unidos da América foram o maior mercado emissor, com 73,9 mil dormidas (19,2% do subtotal – dormidas de residentes no estrangeiro) e um aumento homólogo de 4,8%, seguindo-se a Alemanha, com 63,3 mil dormidas (16,5% do subtotal) e uma variação homóloga positiva de 17,2%, e a Espanha, com 49,1 mil dormidas (12,8% do subtotal) e um acréscimo homólogo de 5,5%.

Quadro 2 – Hotelaria, alojamento local e turismo no espaço rural – Dormidas por mercados emissores

	jun-25		jan-25
	valor	Tvh (%)	valor
<b>Dormidas (unidades)</b>	<b>516 455</b>	<b>3,2</b>	<b>1 908 990</b>
<b>Residentes em Portugal</b>	<b>131 823</b>	<b>-6,0</b>	<b>689 534</b>
<b>Residentes no Estrangeiro</b>	<b>384 632</b>	<b>6,8</b>	<b>1 219 456</b>
Alemanha	63 306	17,2	199 432
Áustria	7 017	18,3	19 180
Bélgica	8 529	-17,0	23 464
Brasil	1 829	10,5	9 801
Canadá	25 145	19,3	105 412
Chéquia	12 069	19,2	37 448
Dinamarca	6 415	5,8	16 717
Eslováquia	2 466	-27,1	9 480
Eslovénia	1 460	-35,4	6 313
Espanha	49 142	5,5	140 512
Estados Unidos da América	73 918	4,8	213 260
França	27 397	2,6	92 359
Hungria	3 281	18,1	11 018
Israel	2 240	79,8	8 830
Itália	14 620	3,5	40 720
Países Baixos	18 766	-15,9	55 109
Polónia	11 449	47,4	39 959
Reino Unido	15 088	-0,2	53 613
Suíça	16 100	5,0	44 272
Outros Países	24 395	6,7	92 557

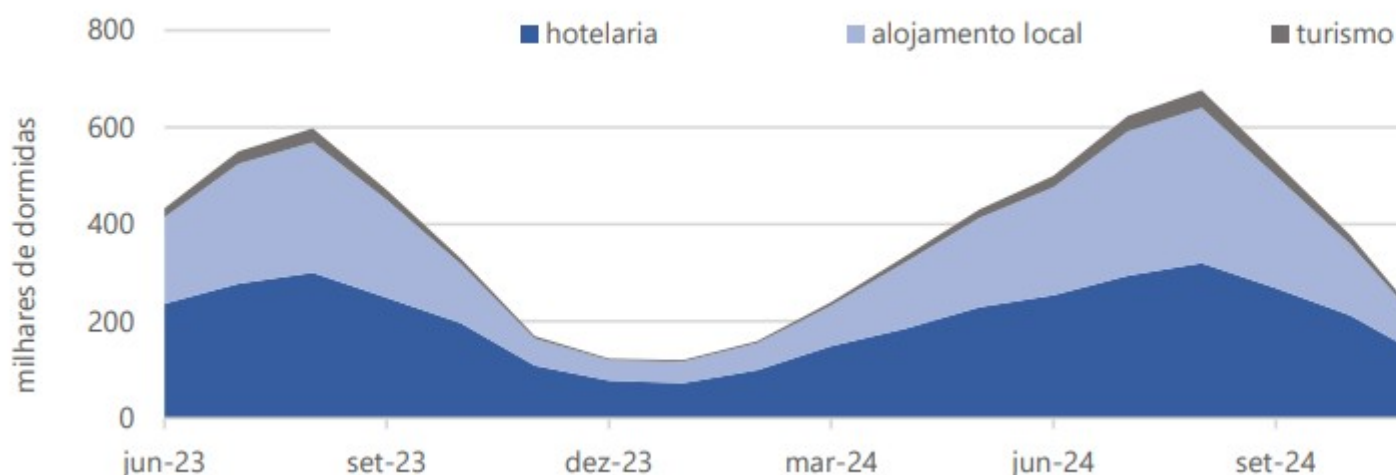
Nota: Resultados provisórios de janeiro a maio e preliminares de junho.

Os mercados que apresentaram maior variação homóloga positiva foram os de Israel (79,8%), Polónia (47,4%) e Canadá (19,3%). Por outro lado, verificaram-se os maiores decréscimos homólogos nos mercados da Eslovénia (-35,4%), Eslováquia (-27,1%) e Bélgica (-17,0%).

No primeiro semestre de 2025, o total de dormidas atingiu 1,9 milhões, representando um acréscimo face ao período homólogo de 7,0%. Relativamente aos hóspedes, o número total foi 595,8 milhares, valor superior em 6,9% relativamente ao período homólogo. Neste período, a estada média situou-se nas 3,20 noites, apresentando o mesmo valor do primeiro semestre do ano anterior.

Entre junho de 2023 e junho de 2025, no conjunto dos estabelecimentos de alojamento turístico, o registo mais elevado de dormidas, nos Açores, ocorreu em agosto de 2024, com 676,7 mil dormidas.

Figura 2 – Dormidas no conjunto dos estabelecimentos de alojamento turístico



No país, em junho, as dormidas apresentaram uma variação homóloga positiva de 3,1%.

## Hotelaria + Alojamento Local

Considerando apenas os dois tipos mais representativos de estabelecimentos de alojamento turístico, hotelaria e alojamento local, com 94,8% do total de dormidas no mês de junho, registaram-se 489,5 mil dormidas, com uma variação homóloga positiva de 2,8%.

O mercado nacional (residentes em Portugal) garantiu 127,3 mil dormidas, correspondendo a uma diminuição homóloga de 6,5%, enquanto os mercados externos (residentes no estrangeiro) contribuíram com 362,3 mil dormidas, registando um acréscimo, em termos homólogos, de 6,5%. O registo de hóspedes atingiu 143,5 mil, apresentando uma taxa de variação homóloga positiva de 1,0%. A estada média situou-se nas 3,41 noites, com um aumento, em termos homólogos, de 1,8%.

No primeiro semestre de 2025, na hotelaria e no alojamento local, registaram-se 1,8 milhões de dormidas, valor superior em 6,3% ao registado no mesmo período homólogo.

Quadro 3 – Hotelaria e Alojamento local – Resultados gerais

	jun-25		jan-ju
	valor	Tvh (%)	Valor
<b>Dormidas (unidades)</b>	<b>489 549</b>	<b>2,8</b>	<b>1 823 562</b>
Residentes em Portugal	127 270	-6,5	673 572
Residentes no Estrangeiro	362 279	6,5	1 149 990
<b>Hóspedes (unidades)</b>	<b>143 528</b>	<b>1,0</b>	<b>569 518</b>
<b>Estada média (n.º noites)</b>	<b>3,41</b>	<b>1,8</b>	<b>3,20</b>

Nota: Resultados provisórios de janeiro a maio e preliminares de junho.

Para estes dois tipos de estabelecimentos de alojamento turístico, em junho, todas as ilhas apresentaram variação homóloga positiva nas dormidas, exceto a ilha Terceira (-1,8%): Santa Maria (25,7%), Graciosa (25,6%), Corvo (20,2%), São Jorge (15,8%), Flores (13,8%), Faial (10,4%), Pico (6,9%) e São Miguel (1,4%).

Neste mês, a ilha de São Miguel, com 331,6 mil dormidas, concentrou 67,7% do total de dormidas da hotelaria e alojamento local, seguindo-se as ilhas Terceira, com 62,6 mil dormidas (12,8%), Pico, com 31,7 mil dormidas (6,5%), e Faial, com 29,2 mil dormidas (6,0%)

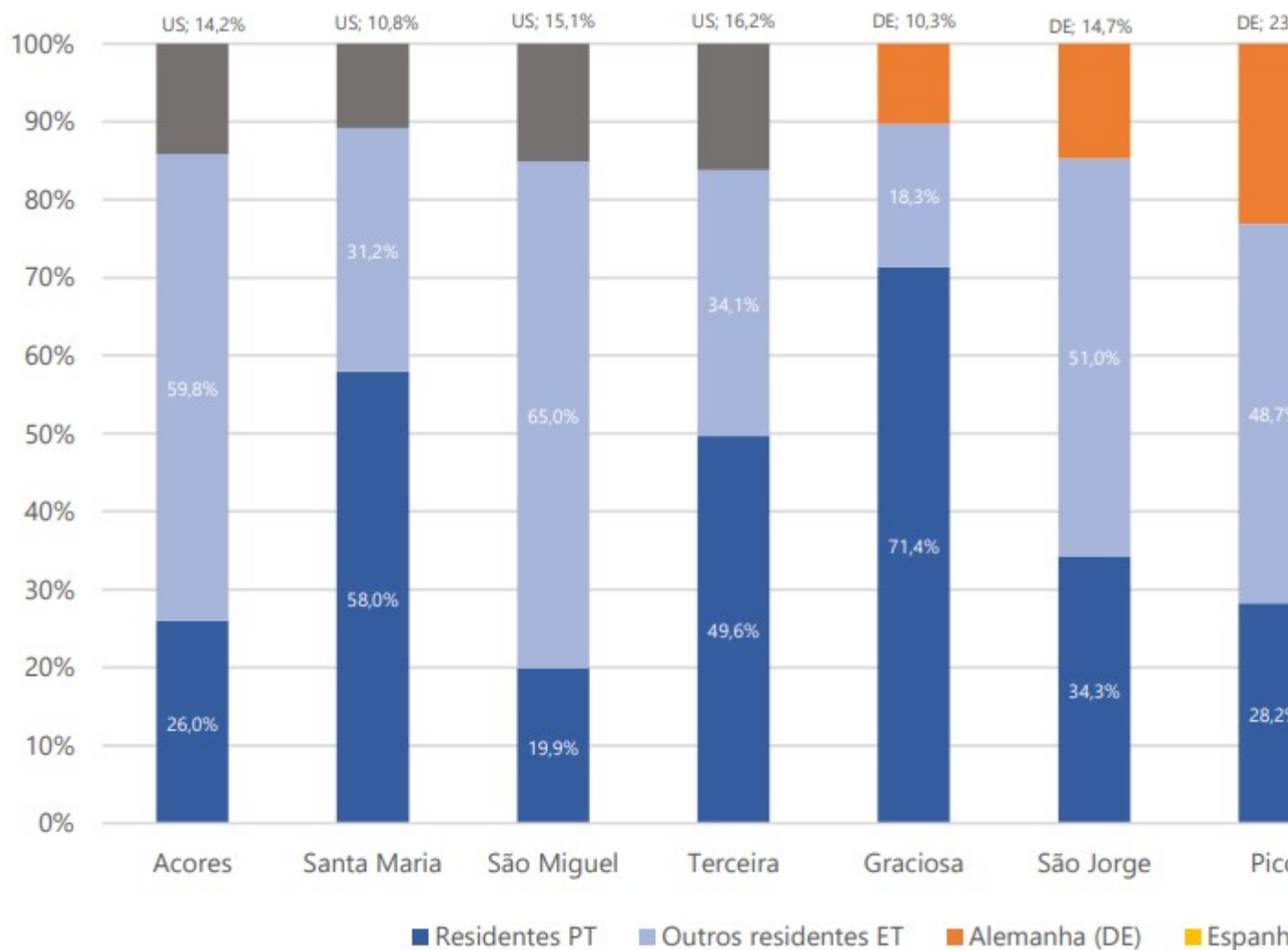
Quadro 4 – Hotelaria e Alojamento local – Dormidas por Ilha

	jun-25		jan-ju	
	valor	Tvh (%)	valor	
<b>Açores</b>	<b>489 549</b>	<b>2,8</b>	<b>1 823 562</b>	
Santa Maria	5 965	25,7	17 735	
São Miguel	331 569	1,4	1 295 165	
Terceira	62 585	-1,8	241 590	
Graciosa	2 691	25,6	6 619	
São Jorge	10 944	15,8	30 726	
Pico	31 738	6,9	93 285	
Faial	29 168	10,4	100 681	
Flores	14 109	13,8	35 207	
Corvo	780	20,2	2 554	

Nota: Resultados provisórios de janeiro a maio e preliminares de junho.

Analisando as dormidas, por mercados, na hotelaria e alojamento local, para os Açores, o mercado nacional (residentes em Portugal) garantiu 26,0% do total, enquanto os mercados externos (residentes no estrangeiro) contribuíram com 74,0%. O mercado nacional teve um maior peso nas dormidas nas ilhas Graciosa (71,4%) e Santa Maria (58,0%). Analisando os principais mercados externos, o mercado norte americano foi o principal mercado externo para os Açores (14,2%) e nas ilhas Terceira (16,2%), São Miguel (15,1%) e Santa Maria (10,8%). O mercado alemão destacou-se no Pico (23,1%), Flores (18,3%), Faial (16,9%), São Jorge (14,7%) e Graciosa (10,3%). No Corvo, o principal mercado externo foi o da Espanha (11,0%).

Figura 3 – Peso das dormidas, por mercados residentes em Portugal (PT) e residentes no estrangeiro (ET), na hotelaria e alojamento local, para o total Açores e por ilha (junho 2025)



## Hotelaria

No mês de junho, nos Açores, a hotelaria registou 247,0 mil dormidas, apresentando uma variação homóloga negativa de 2,7%. O mercado nacional (residentes em Portugal) garantiu 79,8 mil dormidas, correspondendo a uma diminuição homóloga de 8,0%, enquanto os mercados externos (residentes no estrangeiro) contribuíram com 167,2 mil dormidas, aproximadamente o mesmo valor do ano anterior. O registo de hóspedes atingiu 81,5 mil, apresentando uma taxa de variação negativa de 2,4% relativamente ao mesmo mês do ano anterior. A estada média situou-se nas 3,03 noites, com uma diminuição, em termos homólogos, de 0,4%.

No primeiro semestre de 2025, na hotelaria, registou-se 1,0 milhão de dormidas, valor superior em 4,0% ao registado no mesmo período homólogo.

Figura 3 – Peso das dormidas, por mercados residentes em Portugal (PT) e residentes no estrangeiro (ET), na hotelaria e alojamento local, para o total Açores e por ilha (junho 2025)

	jun-25		jan-
	valor	Tvh (%) / V. hom. (p.p)	Valor
<b>Dormidas (unidades)</b>	<b>247 034</b>	<b>-2,7</b>	<b>1 028 014</b>
Residentes em Portugal	79 823	-8,0	463 486
Residentes no Estrangeiro	167 211	0,0	564 528
<b>Hóspedes (unidades)</b>	<b>81 500</b>	<b>-2,4</b>	<b>360 204</b>
<b>Estada média (n.º noites)</b>	<b>3,03</b>	<b>-0,4</b>	<b>2,85</b>
Taxa líquida de ocupação-cama (%)	65,4	-1,1 p.p.	46,7
Taxa líquida de ocupação-quarto (%)	75,4	-2,6 p.p.	55,2
Proveitos totais (€)	25 262 622	8,6	81 139 141
Proveitos aposento (€)	20 106 644	8,0	61 246 889
RevPAR (€)	114,69	8,3	59,51
ADR (€)	152,02	12,0	107,70

Nota: Resultados provisórios de janeiro a maio e preliminares de junho.

Neste mês, a taxa líquida de ocupação-cama na hotelaria atingiu os 65,4%, o que representou uma diminuição de 1,1 p.p. face ao mesmo mês do ano anterior e a taxa líquida de ocupação-quarto atingiu os 75,4%, representando um decréscimo em termos homólogos de 2,6 p.p..

Os proveitos totais, no mês de junho, registaram uma variação homóloga positiva de 8,6%, atingindo 25,3 milhões de euros, e os proveitos de aposento tiveram uma variação positiva de 8,0%, relativamente ao mesmo mês do ano anterior, totalizando 20,1 milhões de euros. O rendimento médio por quarto disponível (RevPAR) foi de 114,69 euros e por quarto utilizado (ADR) foi de 152,02 euros.

Na hotelaria, em junho, as ilhas que apresentaram variação homóloga positiva nas dormidas foram: Santa Maria (18,0%), Corvo (10,8%), Graciosa (7,7%), São Jorge (2,3%) e Pico (2,0%). Em sentido inverso, as ilhas Flores (-34,2%), Terceira (-4,7%), São Miguel (-2,8%) e Faial (-0,8%) apresentaram variação homóloga negativa nas dormidas.

Neste mês, a ilha de São Miguel, com 169,8 mil dormidas, concentrou 68,8% do total de dormidas da hotelaria, seguindo-se as ilhas Terceira, com 38,2 mil dormidas (15,5%), Faial, com 14,9 mil dormidas (6,0%), e Pico, com 11,0 mil dormidas (4,5%).

Quadro 6 – Hotelaria – Dormidas por Ilha

	jun-25		jan-ju
	valor	Tvh (%)	valor
<b>Açores</b>	<b>247 034</b>	<b>-2,7</b>	<b>1 028 014</b>
Santa Maria	4 715	18,0	14 472
São Miguel	169 837	-2,8	726 181
Terceira	38 190	-4,7	165 766
Graciosa	1 523	7,7	3 651
São Jorge	4 213	2,3	14 996
Pico	11 008	2,0	36 953
Faial	14 926	-0,8	57 834
Flores	2 128	-34,2	6 426
Corvo	494	10,8	1 735

Nota: Resultados provisórios de janeiro a maio e preliminares de junho.

No país, em junho, as dormidas na hotelaria apresentaram uma variação homóloga positiva de 3,0%.

## Alojamento Local

No mês de junho, nos Açores, o alojamento local registou 242,5 mil dormidas, apresentando uma variação homóloga positiva de 9,1%. O mercado nacional (residentes em Portugal) garantiu 47,4 mil dormidas, correspondendo a um decréscimo homólogo de 4,0%, enquanto os mercados externos (residentes no estrangeiro) contribuíram com 195,1 mil dormidas, registando um acréscimo, em termos homólogos, de 12,9%. O registo de hóspedes atingiu 62,0 mil, apresentando uma taxa de variação homóloga positiva de 5,7%. A estada média situou-se nas 3,91 noites, com um aumento, em termos homólogos, de 3,2%.

No primeiro semestre de 2025, no alojamento local, registaram-se 795,5 mil dormidas, valor superior em 9,4% ao registado no mesmo período homólogo.

Quadro 7 – Alojamento local – Resultados gerais

	jun-25		jan-j
	valor	Tvh (%)	valor
<b>Dormidas (unidades)</b>	<b>242 515</b>	<b>9,1</b>	<b>795 548</b>
Residentes em Portugal	47 447	-4,0	210 086
Residentes no Estrangeiro	195 068	12,9	585 462
<b>Hóspedes (unidades)</b>	<b>62 028</b>	<b>5,7</b>	<b>209 314</b>
<b>Estada média (nº noites)</b>	<b>3,91</b>	<b>3,2</b>	<b>3,80</b>
Taxa bruta de ocupação-cama (%)	42,7	0,2 p.p.	32,5

Nota: Resultados provisórios de janeiro a maio e preliminares de junho.

Neste mês, a taxa bruta de ocupação-cama no alojamento local atingiu 42,7%, o que representou um aumento de 0,2 p.p. face ao mesmo mês do ano anterior.

No alojamento local, em junho, todas as ilhas apresentaram variação homóloga positiva nas dormidas: Santa Maria (67,1%), Graciosa (60,2%), Corvo (40,9%), Flores (30,7%), São Jorge (26,2%), Faial (25,3%), Pico (9,7%), São Miguel (6,3%) e Terceira (3,1%).

Neste mês, a ilha de São Miguel, com 161,7 mil dormidas, concentrou 66,7% do total de dormidas do alojamento local, seguindo-se as ilhas Terceira, com 24,4 mil dormidas (10,1%), Pico, com 20,7 mil dormidas (8,5%), e Faial, com 14,2 mil dormidas (5,9%).

Quadro 8 – Alojamento local – Dormidas por Ilha

	jun-25		jan-j
	valor	Tvh (%)	valor
<b>Açores</b>	<b>242 515</b>	<b>9,1</b>	<b>795 548</b>
Santa Maria	1 250	67,1	3 263
São Miguel	161 732	6,3	568 984
Terceira	24 395	3,1	75 824
Graciosa	1 168	60,2	2 968
São Jorge	6 731	26,2	15 730
Pico	20 730	9,7	56 332
Faial	14 242	25,3	42 847
Flores	11 981	30,7	28 781
Corvo	286	40,9	819

Nota: Resultados provisórios de janeiro a maio e preliminares de junho.

Das respostas declaradas no mês de junho, 15,9% dos estabelecimentos de alojamento local ativos reportaram que não tiveram movimento de hóspedes.

Quadro 1 – Temperatura e Precipitação no mês de referência

Ilha	Temperatura Mensal			N.º de dias Precipitação
	Média (°C)	Máx. (°C) / Dia	Min. (°C) / Dia	
Santa Maria	20,3	26,3 / 16 e 28	15,0 / 03	3
São Miguel	20,5	25,8 / 29	14,5 / 07	3
Terceira	19,5	25,1 / 24	14,3 / 22	5
Graciosa	19,8	25,8 / 28	12,9 / 22	6
São Jorge	19,5	25,7 / 28	12,8 / 22	8
Pico	20,1	26,9 / 28	13,1 / 22	7
Faial	20,2	25,6 / 06	14,6 / 01 e 22	6
Flores	19,7	25,3 / 25	13,0 / 21	9
Corvo	19,7	26,4 / 17	14,8 / 21	5

**Fonte:** Instituto Português do Mar e da Atmosfera (IPMA).

## Turismo no Espaço Rural

No mês de junho, nos Açores, o turismo no espaço rural registou 26,9 mil dormidas, apresentando uma variação homóloga positiva de 11,3%. O mercado nacional (residentes em Portugal) garantiu 4,6 mil dormidas, correspondendo a um acréscimo homólogo de 12,9%, enquanto os mercados externos (residentes no estrangeiro) contribuíram com 22,4 mil dormidas, registando um acréscimo, em termos homólogos, de 11,0%.

Quadro 9 – Turismo no espaço rural – Resultados gerais

	jun-25		jan-ju	
	valor	Tvh (%) / V. hom. (p.p)	valor	V
<b>Dormidas (unidades)</b>	<b>26 906</b>	<b>11,3</b>	<b>85 428</b>	
Residentes em Portugal	4 553	12,9	15 962	
Residentes no Estrangeiro	22 353	11,0	69 466	
<b>Hóspedes (unidades)</b>	<b>8 053</b>	<b>9,4</b>	<b>26 312</b>	
<b>Estada média (n.º noites)</b>	<b>3,34</b>	<b>1,8</b>	<b>3,25</b>	
Taxa líquida de ocupação-cama (%)	46,2	-1,2 p.p.	30,7	
Taxa líquida de ocupação-quarto (%)	53,3	-1,0 p.p.	37,5	
Proveitos totais (€)	2 894 318	16,9	8 619 207	
Proveitos aposento (€)	2 396 739	11,6	6 977 119	
RevPAR (€)	89,66	-1,5	55,68	
ADR (€)	168,35	0,3	148,29	

Nota: Resultados provisórios de janeiro a maio e preliminares de junho.

O registo de hóspedes atingiu 8,1 mil, apresentando uma taxa de variação positiva de 9,4% relativamente ao mês homólogo. A estada média situou-se nas 3,34 noites, com um aumento, em termos homólogos, de 1,8%.

No primeiro semestre de 2025, no turismo no espaço rural, registaram-se 85,4 mil dormidas, valor superior em 23,8% ao registado no mesmo período do ano anterior.

Neste mês, a taxa líquida de ocupação-cama no turismo no espaço rural atingiu 46,2%, o que representou uma diminuição de 1,2 p.p. face ao mesmo mês do ano anterior e a taxa líquida de ocupação-quarto atingiu os 53,3%, representando uma diminuição em termos homólogos de 1,0 p.p..

Os proveitos totais, no mês de junho, registaram uma variação homóloga positiva de 16,9%, atingindo 2,9 milhões de euros, e os proveitos de aposento tiveram uma variação positiva de 11,6% relativamente ao mesmo mês do ano anterior, totalizando 2,4 milhões de euros. O rendimento médio por quarto disponível (RevPAR) foi de 89,66 euros e por quarto utilizado (ADR) foi de 168,35 euros.

## Nota metodológica

O Serviço Regional de Estatística dos Açores (SREA) divulga, desde fevereiro de 2025, um único destaque mensal da Atividade Turística, a 30 dias, com informação sobre a hotelaria (hotéis, hotéis-apartamentos, pousadas, apartamentos turísticos), alojamento local (10 e mais camas e menos de 10 camas: moradias, apartamentos, quartos, estabelecimento de hospedagem e hostels) e turismo no espaço rural (hotéis-rurais, casas de campo, agroturismo, turismo de habitação e alojamento rural).

A informação divulgada para a hotelaria, alojamento local e turismo no espaço rural tem como fonte os valores registados no Inquérito à Permanência de Hóspedes na Hotelaria e outros alojamentos.

Os resultados para a hotelaria e turismo no espaço rural têm por base as respostas declaradas e a estimativa de não respostas, enquanto no alojamento local apenas são consideradas as respostas declaradas. A divulgação do Instituto Nacional de Estatística, I.P. (INE, I.P.) apresenta resultados gerais na hotelaria, alojamento local (apenas 10 e mais camas) e turismo no espaço rural, com estimativas de não-respostas para os três segmentos.

- Os resultados de 2024 (janeiro a dezembro) são definitivos.

	jun-25		jan-jun 25	
	valor	Tvh (%) / V. hom. (p.p)	valor	Tvh V. an
<b>Dormidas (unidades)</b>	<b>26 906</b>	<b>11,3</b>	<b>85 428</b>	
Residentes em Portugal	4 553	12,9	15 962	
Residentes no Estrangeiro	22 353	11,0	69 466	
<b>Hóspedes (unidades)</b>	<b>8 053</b>	<b>9,4</b>	<b>26 312</b>	
<b>Estada média (n.º noites)</b>	<b>3,34</b>	<b>1,8</b>	<b>3,25</b>	
Taxa líquida de ocupação-cama (%)	46,2	-1,2 p.p.	30,7	
Taxa líquida de ocupação-quarto (%)	53,3	-1,0 p.p.	37,5	
Proveitos totais (€)	2 894 318	16,9	8 619 207	
Proveitos aposento (€)	2 396 739	11,6	6 977 119	
RevPAR (€)	89,66	-1,5	55,68	
ADR (€)	168,35	0,3	148,29	

Nota: Resultados provisórios de janeiro a maio e preliminares de junho.

	Residentes PT	Outros residentes ET	Alemanha (DE)	Espanha (ES)
Hungria	3 281	18,1	11 018	
Israel	2 240	79,8	8 830	
Itália	14 620	3,5	40 720	
Países Baixos	18 766	-15,9	55 109	
Polónia	11 449	47,4	39 959	
Reino Unido	15 088	-0,2	53 613	
Suíça	16 100	5,0	44 272	
Outros Países	24 395	6,7	92 557	

Nota: Resultados provisórios de janeiro a maio e preliminares de junho.

Tvh (%) – Taxa de variação homóloga

V. hom. (p.p.) – Variação homóloga em diferença (pontos percentuais)

... – Dado confidencial

-- Dado nulo ou não aplicável

x – Dado não disponível