

Movimento de Passageiros Aéreos – junho 2025

Publicado em: 9 de Julho, 2025

Em junho de 2025 desembarcaram nos aeroportos dos Açores 261 985 passageiros, verificando-se uma variação positiva de 4,3% em relação ao mesmo mês do ano anterior.

A taxa de variação homóloga do número de passageiros desembarcados no segundo trimestre foi positiva de 5,6% e no primeiro semestre foi igualmente positiva de 4,6%.

No mês de junho de 2025 desembarcaram nos aeroportos dos Açores 261 985 passageiros (tvh¹: +4,3%). Os passageiros desembarcados com origem noutras regiões do território nacional atingiram os 100 337, interilhas 116 057 e internacionais 45 591.

Quanto ao número de passageiros embarcados, no total, ascendeu a 253 186 (tvh: +4,1%).

Relativamente à tipologia de voo, verificou-se apenas variação homóloga positiva de 11,7% dos passageiros embarcados nos voos interilhas, enquanto nos voos internacionais e territoriais observaram-se variações homólogas negativas de 4,4% e 0,3%, respetivamente.

Quadro 1 – Movimento de passageiros por tipologia do voo.

		jan	fev	mar	abr	mai	jun	jul	ago	set
Embarcados	2024	110 160	114 316	143 312	175 003	208 061	243 263	287 230	317 288	266 2
	2025	118 698	112 260	147 338	197 722	210 075	253 186			
Interilhas	2024	48 386	48 937	60 524	70 412	87 579	103 585	134 196	144 147	110 3
	2025	49 565	47 556	61 520	78 836	87 263	115 679			
Territorial	2024	51 942	57 364	68 358	84 204	92 909	98 358	98 980	114 236	106 2
	2025	57 007	55 633	71 968	92 752	93 282	98 018			
Internacional	2024	9 832	8 015	14 430	20 387	27 573	41 320	54 054	58 905	49 6
	2025	12 126	9 071	13 850	26 134	29 530	39 489			
Desembarcados	2024	108 818	114 338	146 079	182 997	209 208	251 267	303 985	307 520	248 4
	2025	116 533	113 593	149 413	203 733	214 033	261 985			
Interilhas	2024	48 354	49 020	60 600	70 262	87 507	103 280	134 233	143 720	110 4
	2025	49 277	47 489	61 551	78 587	87 100	116 057			
Territorial	2024	51 622	55 715	70 259	89 857	91 866	98 724	111 488	110 254	93 1
	2025	56 636	54 665	72 986	95 853	93 135	100 337			
Internacional	2024	8 842	9 603	15 220	22 878	29 835	49 263	58 264	53 546	44 9
	2025	10 620	11 439	14 876	29 293	33 798	45 591			

Fonte: ANA - Aeroportos de Portugal, SA (Direção dos Aeroportos dos Açores); ACL - Aerogare Civil das Lajes; SATA - Gestão de Aeródromo

Quanto ao desembarque de passageiros, também por tipologia de voo, ocorreu acréscimos mensais homólogos de 12,4% nos voos interilhas e de 1,6% nos voos territoriais, enquanto nos voos internacionais observou-se uma variação homóloga negativa de 7,5%.

Figura 1 – Desembarque de passageiros nos aeroportos dos Açores.

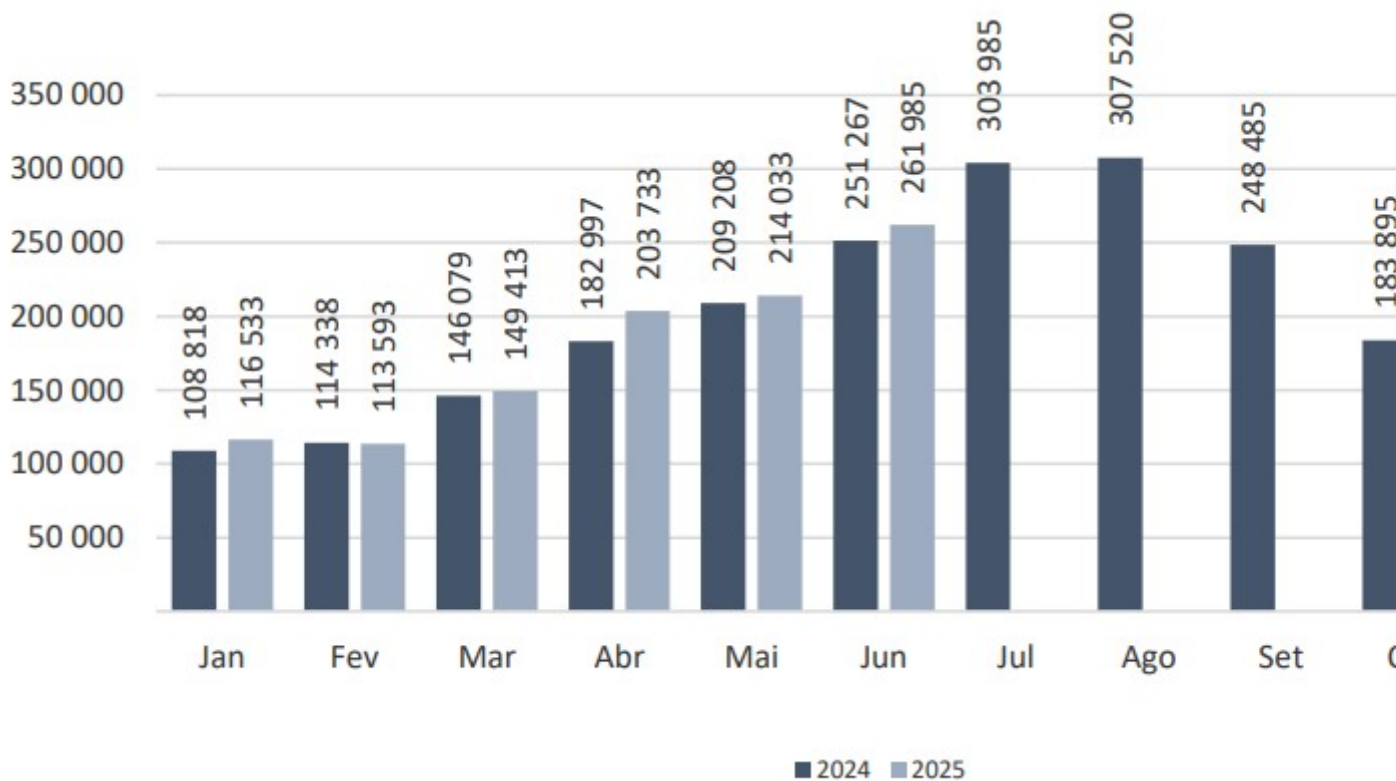
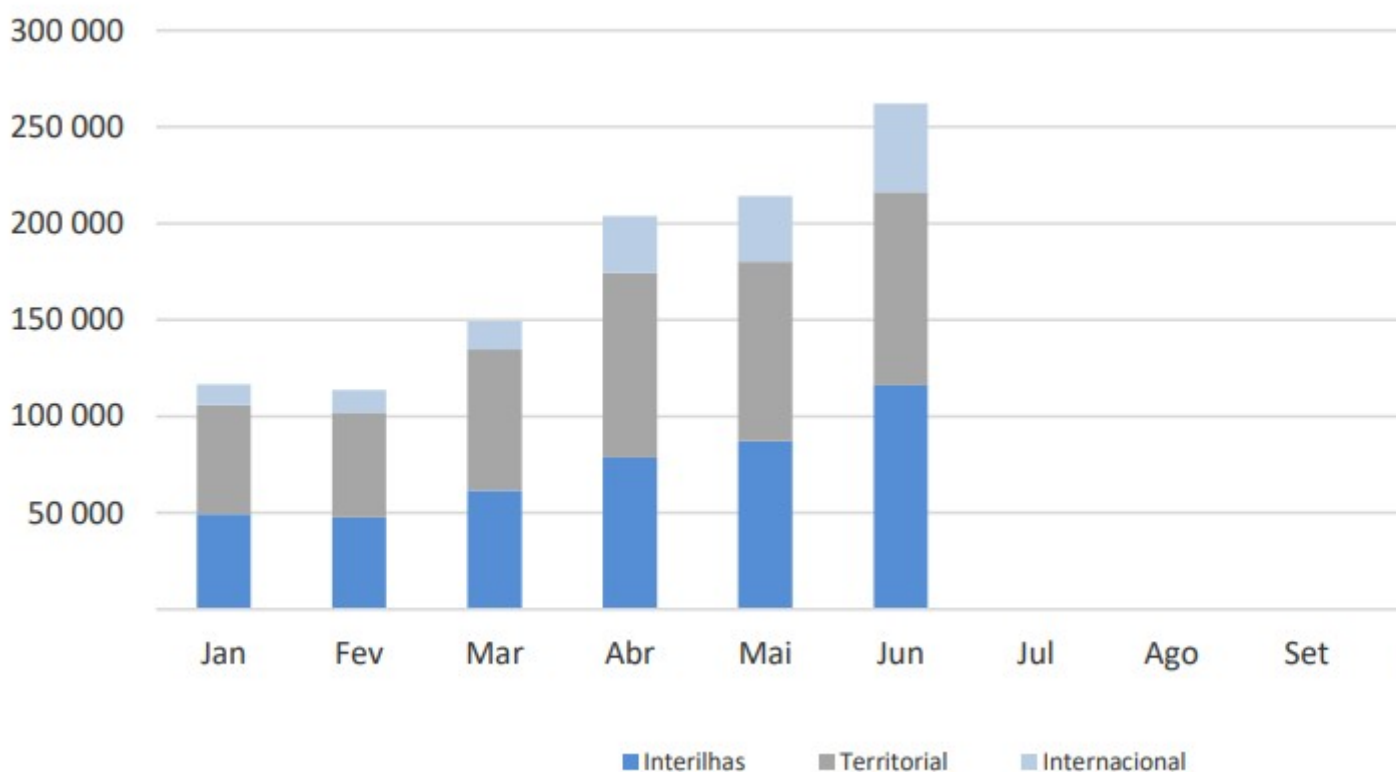
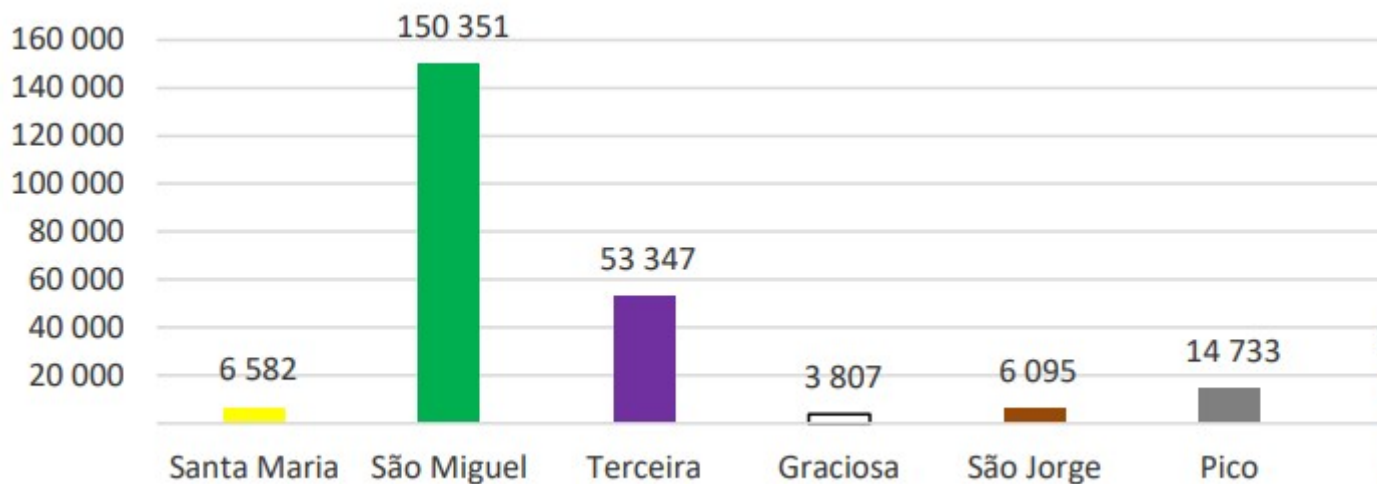


Figura 2 – Desembarque de passageiros, por tipo de voo, nos aeroportos dos Açores – 2025.



Por ilha, todas apresentaram variação homóloga mensal positiva no desembarque de passageiros aéreos: Corvo (20,3%), Faial (14,8%), São Jorge (10,8%), Flores (10,4%), Pico (8,6%), Santa Maria (8,6%), Graciosa (7,1%), Terceira (6,6%) e São Miguel (1,1%).

Figura 3 – Desembarque de passageiros, por ilha, no mês de referência.



Relativamente à variação homóloga dos passageiros desembarcados por ilha no segundo trimestre de 2025, todas apresentaram variação positiva, exceto Santa Maria (-1,1%): Corvo (17,4%), Flores (9,2%), Faial (8,8%), Graciosa (8,6%), Pico (7,6%), Terceira (6,0%), São Miguel (5,1%) e São Jorge (4,7%).

Quanto à variação homóloga do primeiro semestre de 2025 no desembarque de passageiros desembarcados por ilha, todas apresentaram variação positiva, exceto novamente Santa Maria (-2,1%): Faial (8,4%), Corvo (7,5%), Graciosa (6,0%), Flores (5,6%), Pico (5,0%), Terceira (4,6%), São Miguel (4,4%) e São Jorge (4,0%).

Quadro 2 – Passageiros desembarcados por ilha.

Movimento de Passageiros Aéreos – Junho 2025

		jan	fev	mar	abr	mai	jun	jul	ago	set
Açores	2024	108 818	114 338	146 079	182 997	209 208	251 267	303 985	307 520	248 485
	2025	116 533	113 593	149 413	203 733	214 033	261 985			
Santa Maria	2024	3 445	3 504	4 089	5 072	5 138	6 063	8 821	8 689	6 798
	2025	3 546	3 323	3 764	4 608	4 907	6 582			
São Miguel	2024	61 655	65 593	85 646	112 349	124 800	148 730	172 181	174 206	147 572
	2025	67 206	65 619	86 905	125 835	129 320	150 351			
Terceira	2024	26 159	28 341	34 397	36 295	42 030	50 023	60 820	63 671	48 655
	2025	27 716	28 165	35 370	40 293	42 415	53 347			
Graciosa	2024	2 132	2 051	2 546	2 606	2 804	3 556	5 051	4 745	3 526
	2025	2 261	2 328	2 315	2 819	3 110	3 807			
São Jorge	2024	2 810	2 540	2 932	3 899	4 884	5 503	7 836	7 661	5 519
	2025	2 810	2 406	3 309	4 280	4 578	6 095			
Pico	2024	4 132	4 223	5 390	8 670	10 108	13 565	18 084	17 184	13 113
	2025	3 627	3 724	6 218	9 600	10 476	14 733			
Faial	2024	6 444	6 219	8 518	10 114	13 568	16 154	21 191	21 371	15 577
	2025	7 457	6 266	9 073	11 380	13 405	18 540			
Flores	2024	1 715	1 568	2 201	3 612	5 401	7 097	9 128	9 186	7 083
	2025	1 632	1 503	2 078	4 378	5 375	7 837			
Corvo	2024	326	299	360	380	475	576	873	807	642
	2025	278	259	381	540	447	693			

Fonte: ANA - Aeroportos de Portugal, SA (Direção dos Aeroportos dos Açores); ACL - Aerogare Civil das Lajes; SATA - Gestão de Aeródromos,

¹ tvh – taxa de variação homóloga