

# Movimento de Passageiros Aéreos – março 2025

Publicado em: 9 de Abril, 2025

Em março de 2025 desembarcaram nos aeroportos dos Açores 149 413 passageiros, verificando-se uma variação positiva de 2,3% em relação ao mesmo mês do ano anterior. A taxa de variação homóloga do número de passageiros desembarcados no primeiro trimestre de 2025 foi positiva, de 2,8%

No mês de março de 2025 desembarcaram nos aeroportos dos Açores 149 413 passageiros (tvh<sup>1</sup>: +2,3%). Os passageiros desembarcados com origem noutras regiões do território nacional atingiram os 72 986, interilhas 61 551 e internacionais 14 876.

Quanto ao número de passageiros embarcados, no total, ascendeu a 147 338 (tvh: +2,8%).

Relativamente à tipologia de voo, verificou-se uma variação homóloga positiva de 5,3% dos passageiros embarcados nos voos territoriais e de 1,6% nos voos interilhas. Em sentido contrário, verificou-se variação homóloga negativa de 4,0% nos voos internacionais.

Quadro 1 – Movimento de passageiros por tipologia do voo.

		jan	fev	mar	abr	mai	jun	2025
<b>Embarcados</b>	<b>2024</b>	<b>110 160</b>	<b>114 316</b>	<b>143 312</b>	<b>175 003</b>	<b>208 061</b>	<b>243 263</b>	<b>281 152</b>
	<b>2025</b>	<b>118 698</b>	<b>112 260</b>	<b>147 338</b>				
Interilhas	2024	48 386	48 937	60 524	70 412	87 579	103 585	131 500
	2025	49 565	47 556	61 520				
Territorial	2024	51 942	57 364	68 358	84 204	92 909	98 358	99 500
	2025	57 007	55 633	71 968				
Internacional	2024	9 832	8 015	14 430	20 387	27 573	41 320	50 152
	2025	12 126	9 071	13 850				
<b>Desembarcados</b>	<b>2024</b>	<b>108 818</b>	<b>114 338</b>	<b>146 079</b>	<b>182 997</b>	<b>209 208</b>	<b>251 267</b>	<b>300 152</b>
	<b>2025</b>	<b>116 533</b>	<b>113 593</b>	<b>149 413</b>				
Interilhas	2024	48 354	49 020	60 600	70 262	87 507	103 280	131 500
	2025	49 277	47 489	61 551				
Territorial	2024	51 622	55 715	70 259	89 857	91 866	98 724	99 500
	2025	56 636	54 665	72 986				
Internacional	2024	8 842	9 603	15 220	22 878	29 835	49 263	50 152
	2025	10 620	11 439	14 876				

Fonte: ANA - Aeroportos de Portugal, SA (Direção dos Aeroportos dos Açores); ACL - Aerogare Civil das Lajes

Quanto ao desembarque de passageiros, também por tipologia de voo, ocorreu um acréscimo mensal homólogo de 3,9% dos passageiros desembarcados nos voos territoriais e, igualmente, de 1,6% nos voos interilhas. Em sentido contrário, verificou-se uma variação homóloga negativa de 2,3% nos voos internacionais.

Figura 1 – Desembarque de passageiros nos aeroportos dos Açores.

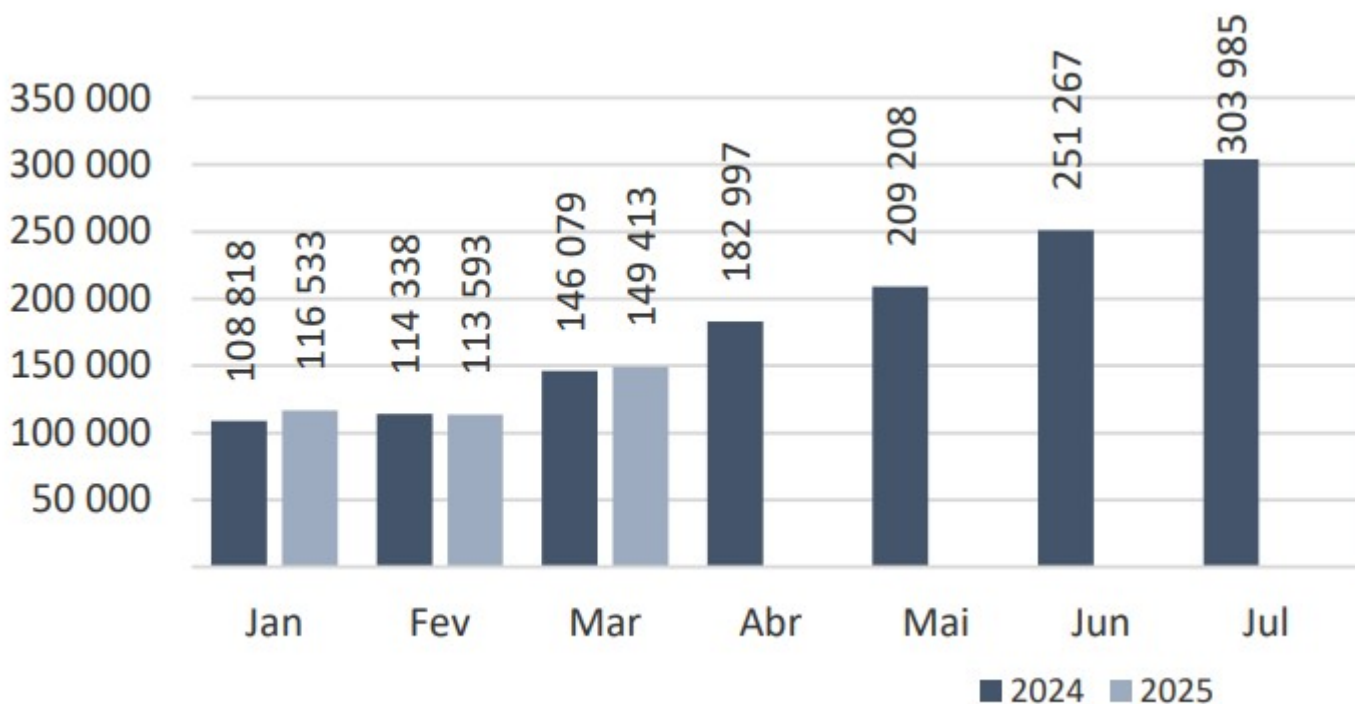
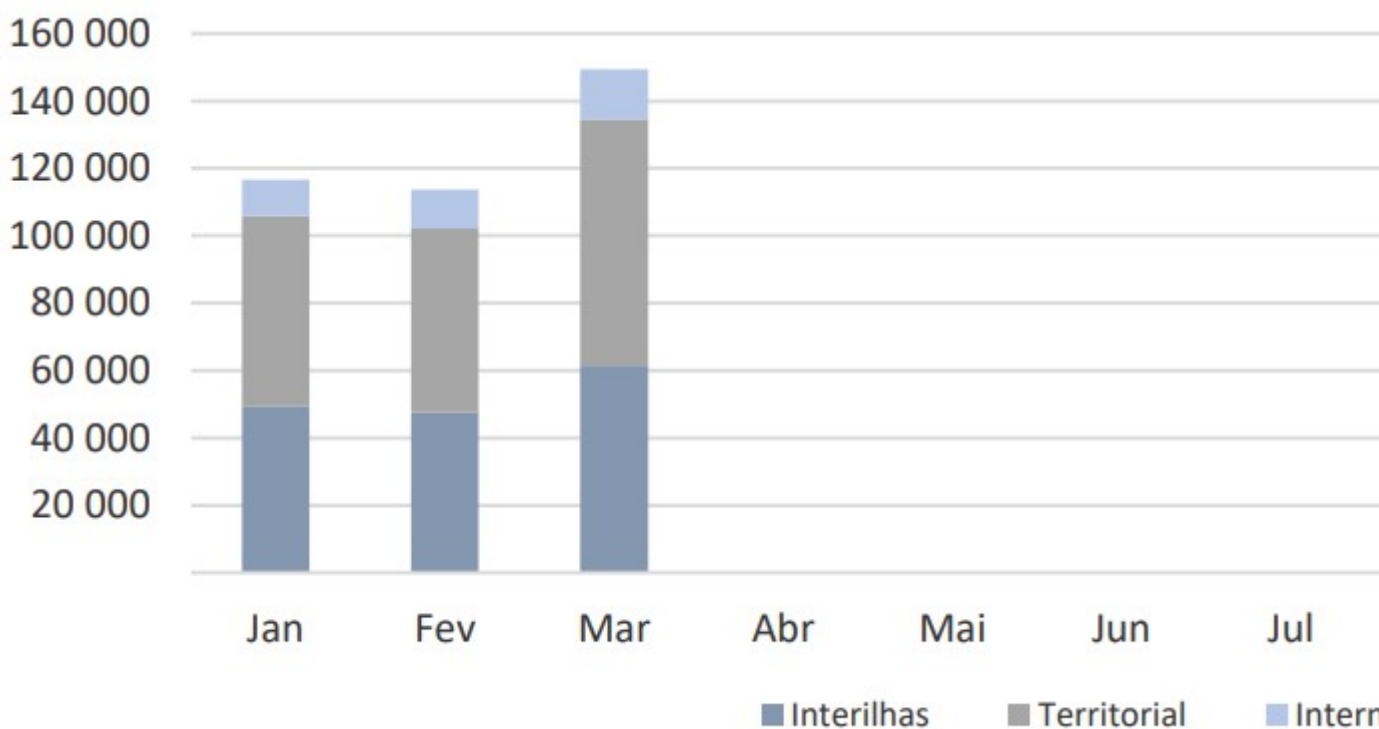
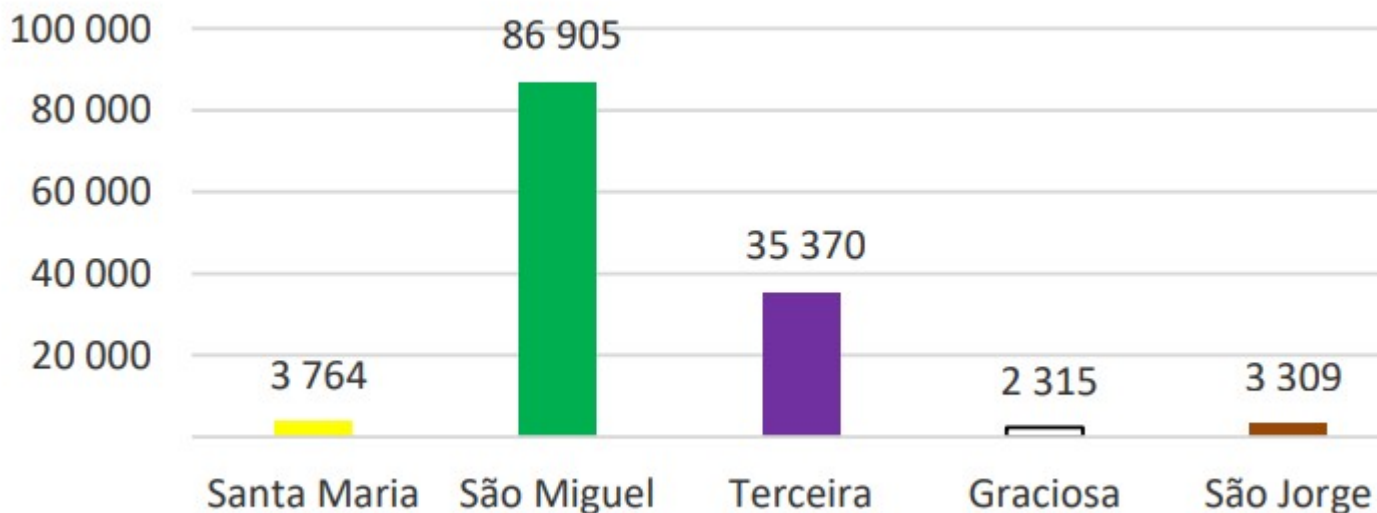


Figura 2 – Desembarque de passageiros, por tipo de voo, nos aeroportos dos Açores – 2025.



Por ilha, as que apresentaram variação homóloga mensal positiva no desembarque de passageiros aéreos foram: Pico (15,4%), São Jorge (12,9%), Faial (6,5%), Corvo (5,8%), Terceira (2,8%) e São Miguel (1,5%). Em sentido inverso, Graciosa (-9,1%), Santa Maria (-7,9%) e Flores (-5,6%) apresentaram variação homóloga mensal negativa no desembarque de passageiros.

Figura 3 – Desembarque de passageiros, por ilha, no mês de referência.



Relativamente à variação homóloga dos passageiros desembarcados por ilha no primeiro trimestre de 2025, verifica-se a maior variação positiva no Faial, com 7,6%, seguindo-se São Miguel, com 3,2%, São Jorge, com 2,9%, Terceira e Graciosa, ambas com 2,6%. As ilhas do Corvo, com -6,8%, das Flores, com -4,9%, de Santa Maria, com -3,7% e do Pico, com -1,3%, apresentam variação homóloga negativa dos passageiros desembarcados no mesmo período.

Quadro 2 – Passageiros desembarcados por ilha.

# Movimento de Passageiros Aéreos – Março 2025

		jan	fev	mar	abr	mai	jun	jul	ago
<b>Açores</b>	<b>2024</b>	<b>108 818</b>	<b>114 338</b>	<b>146 079</b>	<b>182 997</b>	<b>209 208</b>	<b>251 267</b>	<b>303 985</b>	<b>307 520</b>
	<b>2025</b>	<b>116 533</b>	<b>113 593</b>	<b>149 413</b>					
Santa Maria	2024	3 445	3 504	4 089	5 072	5 138	6 063	8 821	8 689
	2025	3 546	3 323	3 764					
São Miguel	2024	61 655	65 593	85 646	112 349	124 800	148 730	172 181	174 206
	2025	67 206	65 619	86 905					
Terceira	2024	26 159	28 341	34 397	36 295	42 030	50 023	60 820	63 671
	2025	27 716	28 165	35 370					
Graciosa	2024	2 132	2 051	2 546	2 606	2 804	3 556	5 051	4 745
	2025	2 261	2 328	2 315					
São Jorge	2024	2 810	2 540	2 932	3 899	4 884	5 503	7 836	7 661
	2025	2 810	2 406	3 309					
Pico	2024	4 132	4 223	5 390	8 670	10 108	13 565	18 084	17 184
	2025	3 627	3 724	6 218					
Faial	2024	6 444	6 219	8 518	10 114	13 568	16 154	21 191	21 371
	2025	7 457	6 266	9 073					
Flores	2024	1 715	1 568	2 201	3 612	5 401	7 097	9 128	9 186
	2025	1 632	1 503	2 078					
Corvo	2024	326	299	360	380	475	576	873	807
	2025	278	259	381					

Fonte: ANA - Aeroportos de Portugal, SA (Direção dos Aeroportos dos Açores); ACL - Aerogare Civil das Lajes; SATA - Gestão de

<sup>1</sup>tvh – taxa de variação homóloga