

Pesca – fevereiro 2025

Publicado em: 17 de Março, 2025

Em fevereiro, nos Açores, foram descarregados em lota 224,1¹ toneladas de pescado (tvh² : -41,8%), com um valor total de 1,8 milhões de euros (tvh: -26,6%).

No mês de fevereiro de 2025, nos Açores, foram descarregados em lota 224 138 kg de pescado (não inclui pescado rejeitado nem caldeirada, nem algas não destinadas a consumo humano) com um valor total de 1 819 235 euros, dos quais 217 280 kg foram de peixe (96,9%), correspondendo a 96,0% do valor monetário total das descargas.

Quadro 1 – Descargas em lota nos Açores, no mês de fevereiro de 2025

	Peixes		Moluscos	
	Kg	Euros	Kg	Euros
Açores	217 280	1 745 891	6 859	73 300
Santa Maria	3 064	28 247	-	-
São Miguel	144 676	908 199	3 012	36 600
Terceira	31 924	333 408	192	2 200
Graciosa	10 053	176 388	2 990	27 300
São Jorge	2 576	31 245	17	200
Pico	12 831	92 417	327	3 500
Faial	6 270	76 096	271	2 700
Flores	4 252	72 937	50	500
Corvo	1 633	26 954	-	-

Nota: Não inclui pescado rejeitado nem caldeirada, nem algas não destinadas a consumo humano.

"-" Dado nulo ou não aplicável

Mais de metade das descargas foram efetuadas na ilha de São Miguel (65,9%) e 51,9% do valor total das vendas foi gerado nesta ilha. A ilha das Flores apresentou o preço médio mais elevado (17,07 €/kg), valor consideravelmente superior à média regional (8,12 €/kg).

Em termos de variação, o volume de pescado descarregado em lota teve um decréscimo de 41,8% relativamente ao mesmo mês do ano passado, aumentou cerca de 29,4% em relação ao mês anterior e diminuiu 0,7% na média dos últimos 12 meses.

Relativamente ao valor do pescado descarregado em lota, verificou-se uma variação homóloga mensal negativa de 26,6%, uma variação mensal positiva de 28,2% neste mês e uma variação média dos últimos 12 meses negativa de 1,1%.

Figura 1 – Volume e valor do pescado descarregado em lota nos Açores

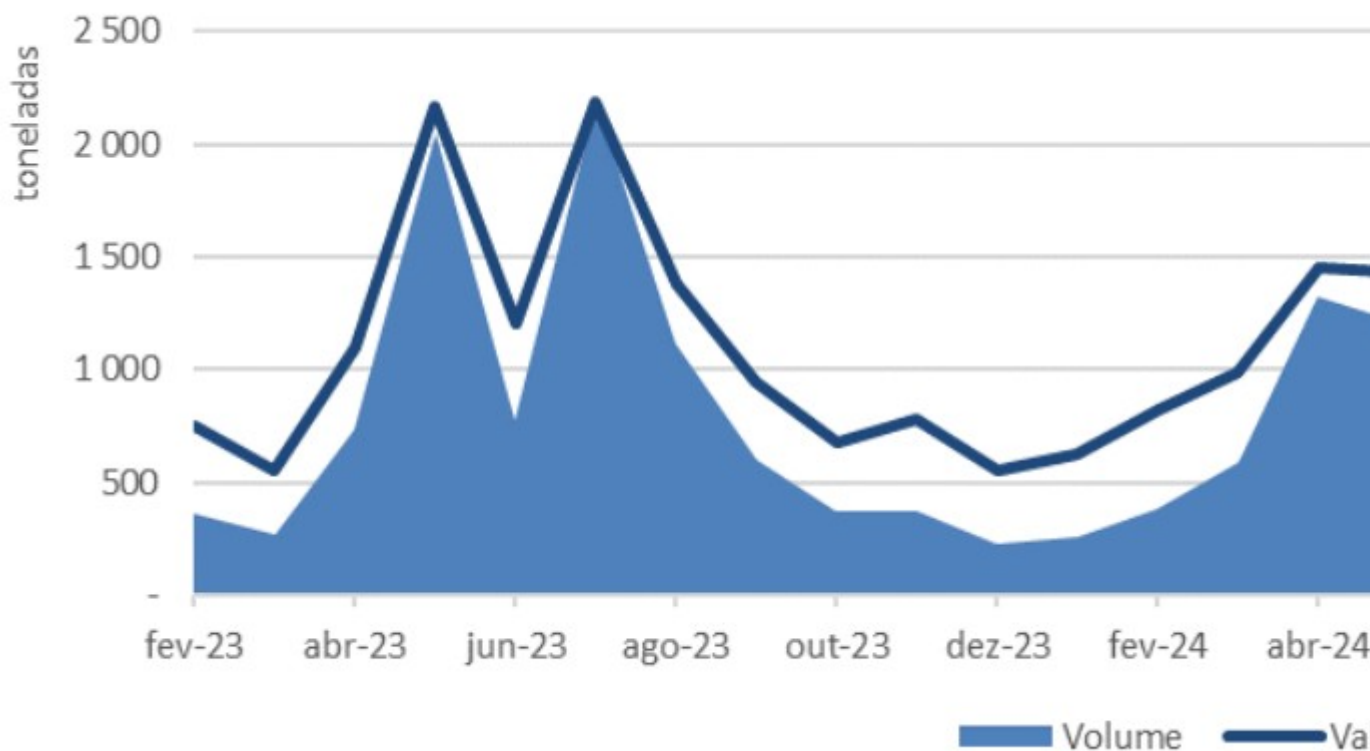
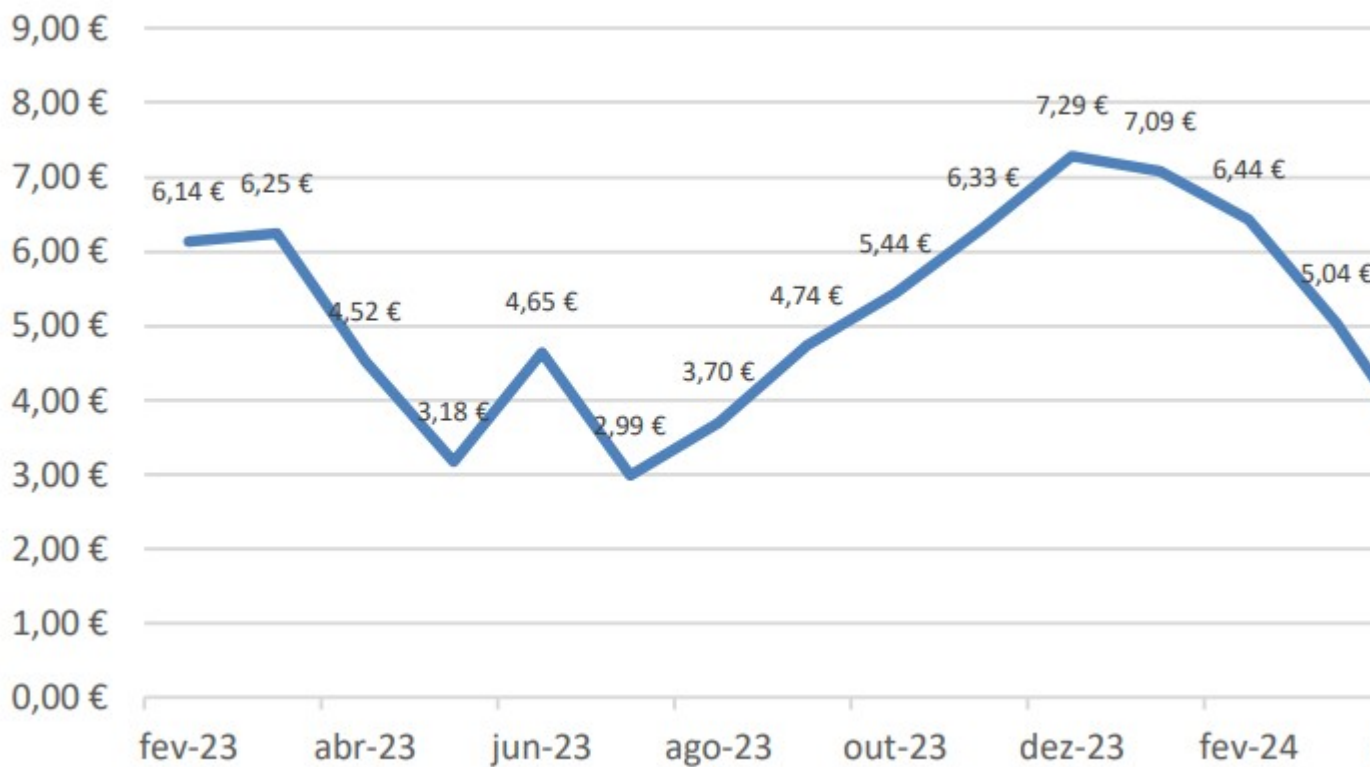
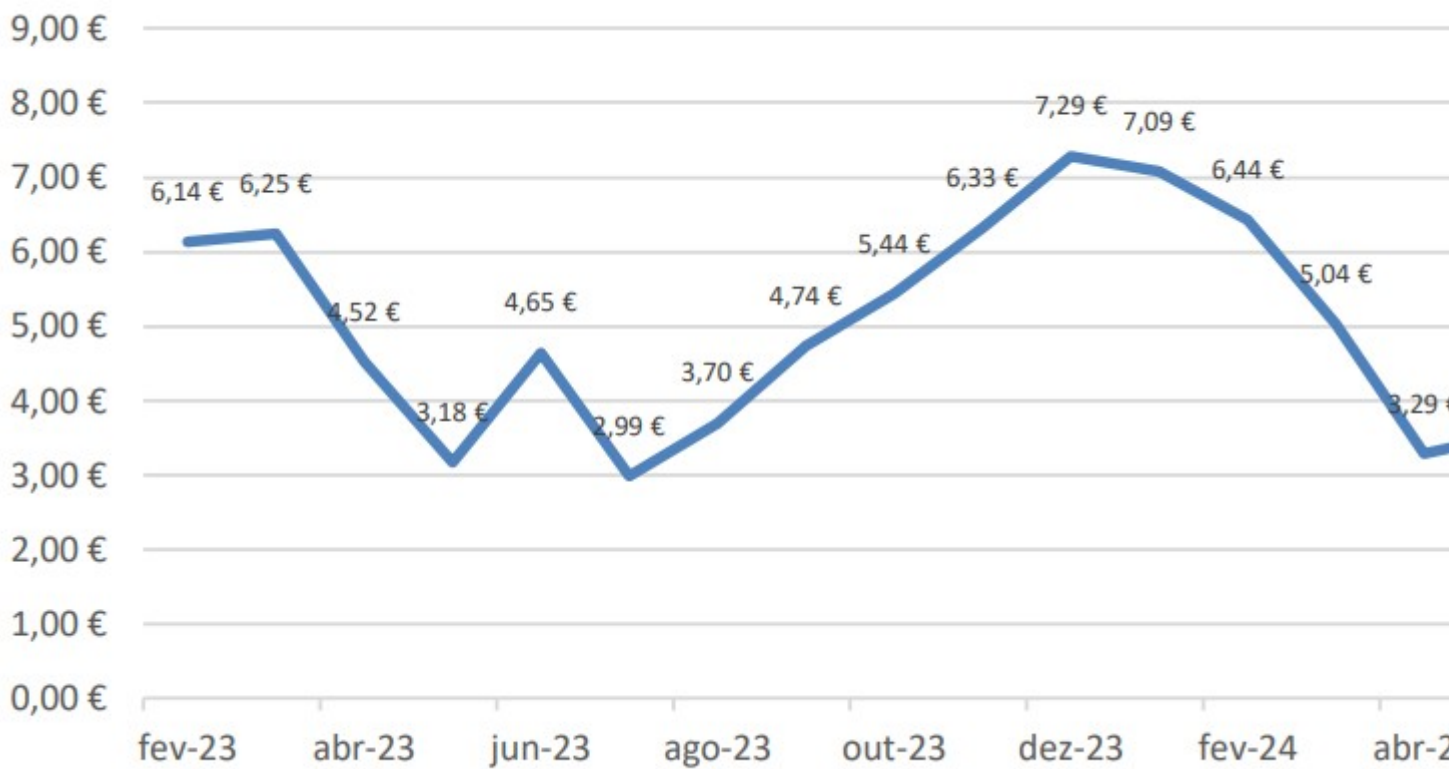


Figura 2 – Preço médio do pescado descarregado em lota



Quanto ao preço médio, neste mês aumentou 26,0% face ao mesmo mês do ano passado, para 8,12 €/kg, diminuiu 0,9% em relação ao mês anterior e desceu 0,1% na média dos últimos 12 meses.



Corvo

1 633

26 954

-

-

Nota: Não inclui pescado rejeitado nem caldeirada, nem algas não destinadas a consumo humano.

"-" Dado nulo ou não aplicável