

# Movimento de Passageiros Aéreos – fevereiro 2025

Publicado em: 10 de Março, 2025

Em fevereiro de 2025 desembarcaram nos aeroportos dos Açores 113 593 passageiros, verificando-se uma variação negativa de 0,7% em relação ao mesmo mês do ano anterior.

No mês de fevereiro de 2025 desembarcaram nos aeroportos dos Açores 113 593 passageiros (tvh<sup>1</sup> : -0,7%). Os passageiros desembarcados com origem noutras regiões do território nacional atingiram os 54 665, interilhas 47 489 e internacionais 11 439.

Quanto ao número de passageiros embarcados, no total, ascendeu a 112 260 (tvh: -1,8%).

Relativamente à tipologia de voo, verificou-se uma variação homóloga positiva de 13,2% dos passageiros embarcados nos voos internacionais. Em sentido contrário, verificou-se variação homóloga negativa de 3,0% nos voos territoriais e de 2,8% nos voos interilhas.

Quadro 1 – Movimento de passageiros por tipologia do voo.

		jan	fev	mar	abr	mai	jun	j
<b>Embarcados</b>	<b>2024</b>	<b>110 160</b>	<b>114 316</b>	<b>143 312</b>	<b>175 003</b>	<b>208 061</b>	<b>243 263</b>	<b>28</b>
	<b>2025</b>	<b>118 698</b>	<b>112 260</b>					
Interilhas	2024	48 386	48 937	60 524	70 412	87 579	103 585	13
	2025	49 565	47 556					
Territorial	2024	51 942	57 364	68 358	84 204	92 909	98 358	9
	2025	57 007	55 633					
Internacional	2024	9 832	8 015	14 430	20 387	27 573	41 320	5
	2025	12 126	9 071					
<b>Desembarcados</b>	<b>2024</b>	<b>108 818</b>	<b>114 338</b>	<b>146 079</b>	<b>182 997</b>	<b>209 208</b>	<b>251 267</b>	<b>30</b>
	<b>2025</b>	<b>116 533</b>	<b>113 593</b>					
Interilhas	2024	48 354	49 020	60 600	70 262	87 507	103 280	13
	2025	49 277	47 489					
Territorial	2024	51 622	55 715	70 259	89 857	91 866	98 724	11
	2025	56 636	54 665					
Internacional	2024	8 842	9 603	15 220	22 878	29 835	49 263	5
	2025	10 620	11 439					

Fonte: ANA - Aeroportos de Portugal, SA (Direção dos Aeroportos dos Açores); ACL - Aerogare Civil das Lajes

Quanto ao desembarque de passageiros, também por tipologia de voo, ocorreu um acréscimo mensal homólogo de 19,1% dos passageiros embarcados nos voos internacionais. Igualmente em sentido contrário, verificou-se variação homóloga negativa de

3,1%, mas nos voos interilhas e de 1,9% nos voos territoriais.

Figura 1 – Desembarque de passageiros nos aeroportos dos Açores.

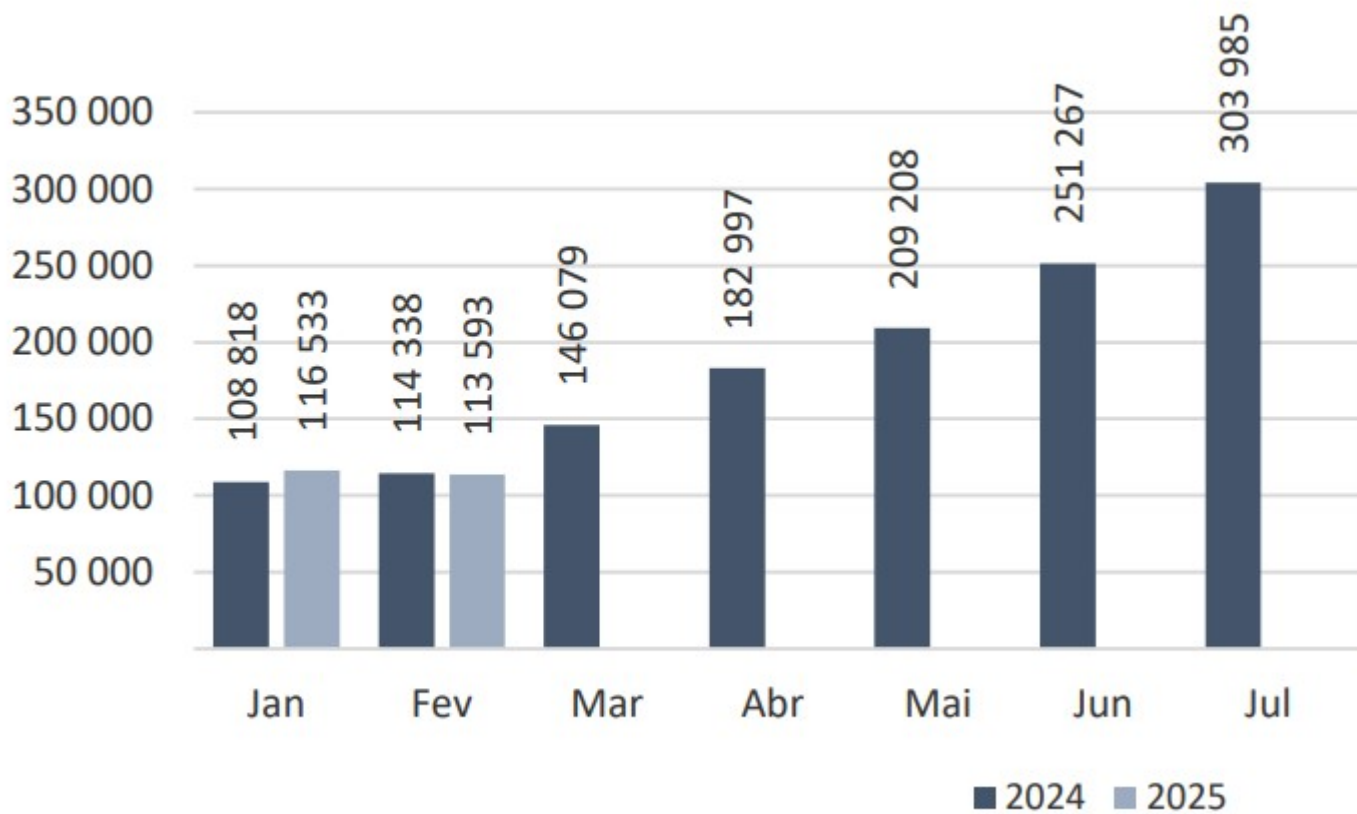
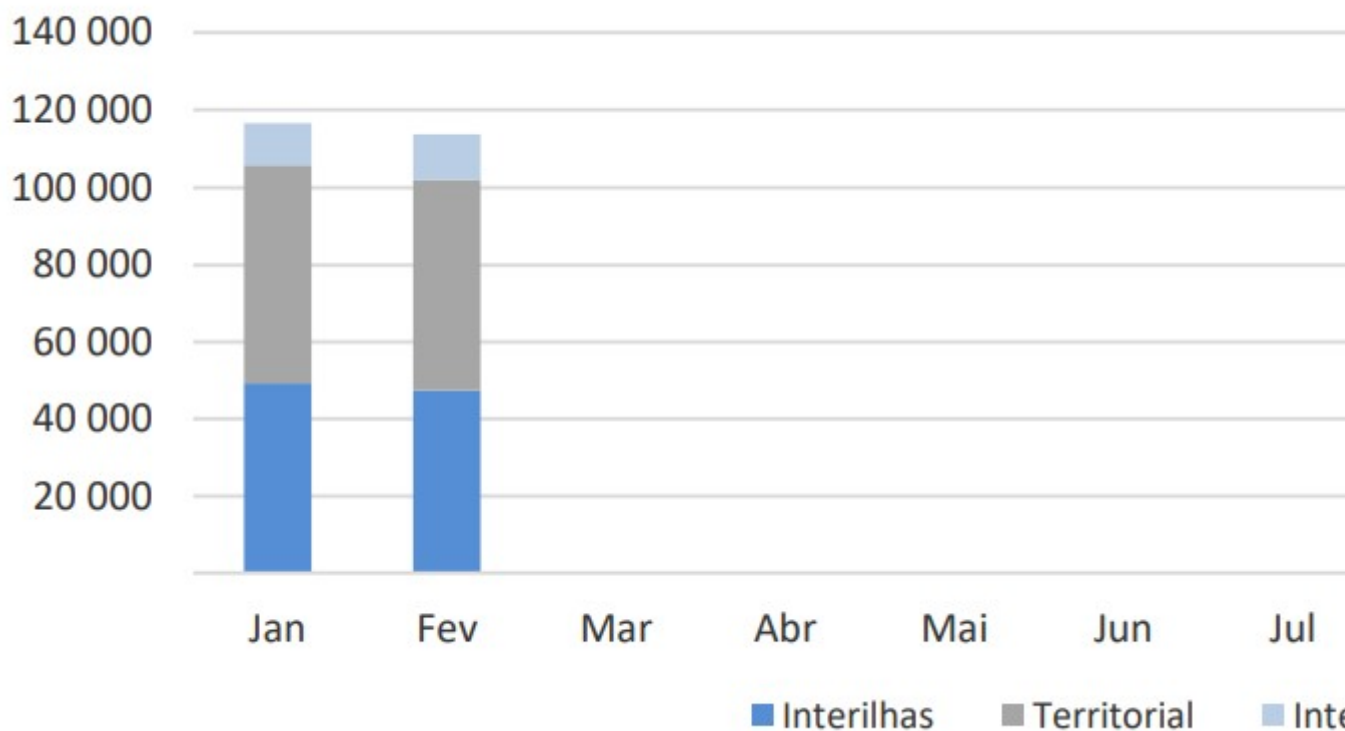
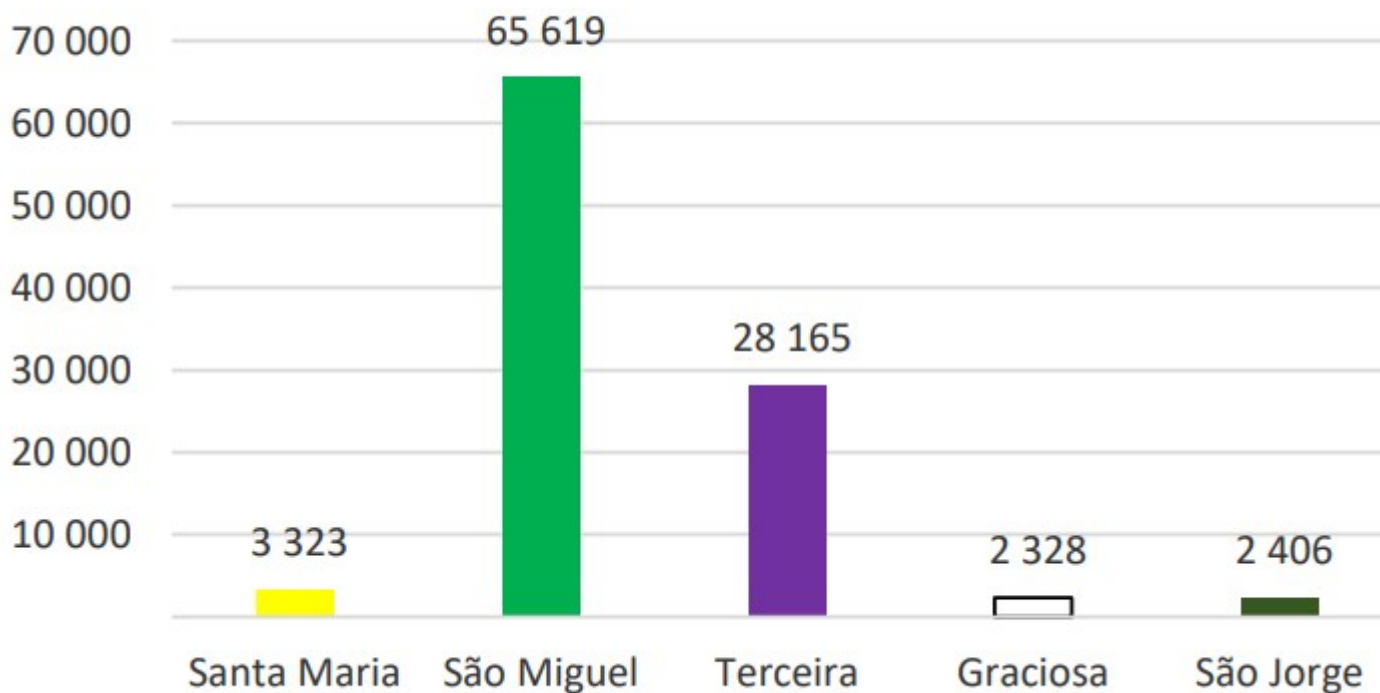


Figura 2 – Desembarque de passageiros, por tipo de voo, nos aeroportos dos Açores – 2025.



Por ilha, as que apresentaram variação homóloga mensal positiva no desembarque de passageiros aéreos foram: Graciosa (13,5%), Faial (0,8%) e São Miguel (inferior a 0,1%). Em sentido inverso, Corvo (-13,4%), Pico (-11,8%), São Jorge (-5,3%), Santa Maria (-5,2%), Flores (-4,1%) e Terceira (-0,6%) apresentaram variação homóloga mensal negativa no desembarque de passageiros.

Figura 3 – Desembarque de passageiros, por ilha, no mês de referência.



Quadro 2 – Passageiros desembarcados por ilha.

# Movimento de Passageiros Aéreos – fevereiro 2025

		jan	fev	mar	abr	mai	jun	jul	ago
<b>Açores</b>	<b>2024</b>	<b>108 818</b>	<b>114 338</b>	<b>146 079</b>	<b>182 997</b>	<b>209 208</b>	<b>251 267</b>	<b>303 985</b>	<b>307 520</b>
	<b>2025</b>	<b>116 533</b>	<b>113 593</b>						
Santa Maria	2024	3 445	3 504	4 089	5 072	5 138	6 063	8 821	8 689
	2025	3 546	3 323						
São Miguel	2024	61 655	65 593	85 646	112 349	124 800	148 730	172 181	174 206
	2025	67 206	65 619						
Terceira	2024	26 159	28 341	34 397	36 295	42 030	50 023	60 820	63 671
	2025	27 716	28 165						
Graciosa	2024	2 132	2 051	2 546	2 606	2 804	3 556	5 051	4 745
	2025	2 261	2 328						
São Jorge	2024	2 810	2 540	2 932	3 899	4 884	5 503	7 836	7 661
	2025	2 810	2 406						
Pico	2024	4 132	4 223	5 390	8 670	10 108	13 565	18 084	17 184
	2025	3 627	3 724						
Faial	2024	6 444	6 219	8 518	10 114	13 568	16 154	21 191	21 371
	2025	7 457	6 266						
Flores	2024	1 715	1 568	2 201	3 612	5 401	7 097	9 128	9 186
	2025	1 632	1 503						
Corvo	2024	326	299	360	380	475	576	873	807
	2025	278	259						

Fonte: ANA - Aeroportos de Portugal, SA (Direção dos Aeroportos dos Açores); ACL - Aerogare Civil das Lajes; SATA - Gestão de

<sup>1</sup> tvh – taxa de variação homóloga